



MUNICIPIO DE IXTLAN DEL RIO, NAYARIT

Cuenta Pública 2019

Ixtlan del Rio, Nayarit, a 07 de octubre del 2020.

C.P. SALVADOR CABRERA CORNEJO
ENCARGADO POR MINISTERIO DE LEY DEL DESPACHO
DE LA AUDITORIA SUPERIOR DEL ESTADO DE NAYARIT
P R E S E N T E

La transparencia es un principio fundamental de la administración pública; las obras y los programas de gobierno, los servicios, los gastos administrativos y las inversiones, son las acciones cotidianas para alcanzar un municipio de bienestar.

La Cuenta Pública del MUNICIPIO DE IXTLAN DEL RIO, NAYARIT fortalece la cultura de rendición de cuentas y la práctica de la transparencia en la gestión pública, en estricto apego a los artículos 52, 53 y 54 de la Ley General de Contabilidad Gubernamental, al Acuerdo por el que se armoniza la estructura de las cuentas públicas y a la Norma en Materia de Consolidación de Estados Financieros y demás información contable, las cuales fueron publicadas en el Diario Oficial de la Federación con fecha 06 de octubre de 2014, emitidas por el Consejo Nacional de Armonización Contable, por lo tanto, la estructura que se presenta obedece al contenido establecido en los ordenamientos antes señalados.

En cumplimiento a lo dispuesto en los Artículos 116 fracción II, párrafos Sexto, Séptimo y Octavo de la Constitución Política de los Estados Unidos Mexicanos y 47, fracciones XXVI, XXVI-A y XXVI-B, 121 de la Constitución Política del Estado Libre y Soberano de Nayarit, Ley de Fiscalización y rendición de cuentas del Estado de Nayarit de la Auditoría Superior del Estado y lo establecido en los Artículos 31 fracción A y 36 inciso I de la Ley de Fiscalización y rendición de cuentas; Someto a su consideración la Cuenta de la Hacienda Pública correspondiente al ejercicio fiscal 2019.

La Cuenta de la Hacienda Pública considera el entorno económico en el cual se desarrollaron las finanzas públicas del MUNICIPIO DE IXTLAN DEL RIO, NAYARIT el ejercicio presupuestal, su contenido se conforma con información programática y la presentación de anexos, lo que permite un mejor análisis del cumplimiento de las metas establecidas y el uso de los recursos durante el ejercicio fiscal.

La presente Cuenta Pública concentra, de manera puntual y ordenada, información que permite detallar aspectos sobre los activos y pasivos, ingresos y gastos, así como los resultados alcanzados en la ejecución de acciones, proyectos y programas públicos



En atención a lo anterior, Cuenta Pública presenta la siguiente estructura:
Presenta información que consta de Estados Financieros:

i) Contables con desagregación siguiente:

- a) Estado de Situación Financiera
 - b) Estado de Actividades
 - c) Estado de Variación en la Hacienda Pública
 - d) Estado de Cambios en la Situación Financiera
 - e) Estado de Flujo de Efectivo
 - f) Estado Analítico del Activo
 - g) Estado Analítico de la Deuda y Otros Pasivos
1. Corto plazo, incluyendo por lo menos el importe, tasas, plazo, comisiones y cualquier otro costo relacionado. Adicionalmente, deberá incluir la tasa efectiva de las obligaciones a corto plazo a que hace referencia el artículo 26 fracción IV, de la Ley de Disciplina Financiera de las Entidades Federativas y los Municipios, calculada conforme a la metodología que para tal efecto emita la Secretaría de Hacienda y Crédito Público.
2. Largo plazo
3. Fuente de Financiamiento
- La información detallada de cada financiamiento u obligación contraída por los entes públicos, incluyendo como mínimo, el importe, tasa, plazo, comisiones y demás accesorios pactados.
- h) Informe de Pasivos Contingentes
 - i) Notas a los Estados Financieros
 - j) Conciliación Presupuestal de Egresos
 - k) Conciliación Presupuestal de Ingresos

ii)

Presupuestarios con la desagregación siguiente:

- a) Estado analítico de ingresos, del que se derivara la presentación en clasificación económica, por fuente de financiamiento y concepto, incluye los ingresos excedentes generados; de la siguiente manera:
 - 1. Por rubro de ingresos

b) Estado analítico del ejercicio del Presupuesto de Egresos del que se derivaran las siguientes clasificaciones

1. Clasificación por objeto del gasto (Capítulo y concepto)

2. Clasificación Económica (Por tipo de gasto)

3. Clasificación Administrativa

4. Clasificación Funcional (Finalidad y Función)

El Estado Analítico del Ejercicio del Presupuesto de Egresos, deberá identificar los montos y adecuaciones presupuestales y subejercicios por ramo y/o programas.

c) Endudamiento Neto, financiamiento menos amortización, del que derivara la clasificación por su origen en interno y externo.

d) Intereses de la Deuda

e) Un flujo de fondos, que resuma todas las operaciones y las incidencias de la postura fiscal.

f) En caso de aumento o creación de gasto al Presupuesto de Egresos, la fuente de ingresos con lo que se haya pagado el nuevo gasto, distinguiendo el gasto etiquetado y no etiquetado.

III) Información Programáticos, con la desagregación siguiente:

a) Gasto por categoría programática

b) Programas y Proyectos de Inversión

c) Indicadores de resultados

IV) Informes de Estados Financieros para Consolidar

a) Estado de Situación Financiera

b) Estado de Actividades

c) Estado de Variación en la Hacienda Pública

d) Estado de Cambio en la Situación Financiera

e) Estado de Flujo de Efectivo

V) Formatos de la Ley de Disciplina Financiera

En relación a los Criterios para la Elaboración y Presentación homogénea de la información financiera y de los formatos a que hace referencia la Ley de Disciplina Financiera de las ENTIDADES Federativas y de los Municipios,

Publicados el 11 de octubre del 2016 en el Diario Oficial de la Federación (Criterios de la LFD), emitidos por el Consejo Nacional de Armonización Contable (CONAC), en este apartado se indica la información que deberá entregarse de manera impresa y en dispositivo electrónico para e cumplimiento de los dictado en el ordenamiento citado.

1. Formato 1: Estado de Situación Financiera Detallada. – LDF.
2. Formato 2: Informe analítico de la Deuda Pública y Otros pasivos. LDF
3. Formato 3: Informe Analítico de Obligaciones Diferentes de Financiamiento. LDF
4. Formato 4: Balance Presupuestario
5. Formato 5: Estado Analítico de Ingresos Detallado
6. Formato 6: 6a, 6b, 6c, Estado analítico del Ejercicio del Presupuesto de Egresos Detallado. LDF
7. Guía de cumplimiento de la Ley de Disciplina Financiera de las Entidades Federales y los Municipios.

VI)

Anexos

Contienen relación de Bienes que componen el patrimonio en cumplimiento al artículo 23, último párrafo, de la Ley General de Contabilidad Gubernamental, así como información de conformidad con los artículos 46 y 47 de la Ley General de Contabilidad Gubernamental, y al capítulo VII del Manual de Contabilidad Gubernamental; Se incluyen cuatro anexos:

1. Relación de bienes muebles que componen el patrimonio (Formato Publicado en el Diario Oficial de la Federación el día 08 de agosto del 2013)

INFORMACION CONTABLE


I)

Del 1 de Enero al 31 de Diciembre de 2019

MUNICIPIO DE IXTLAN DEL RIO NAYARIT

Cuenta Pública 2019

Gobierno de
IXTLAN DEL RIO



Cuenta Pública 2019
MUNICIPIO DE IXTILAN DEL RIO
Estado de Situación Financiera
Al 31 de Diciembre de 2019 y 2018
(Pesos)

CONCEPTO	2019		2018		CONCEPTO	2019		2018	
	Año	Año	Año	Año		Año	Año		
ACTIVO					PASIVO				
Activo Circulante					Activo No Circulante				
Efectivo y Equivalentes	7,792,303	10,749,247	Cuentas por Pagar a Corto Plazo	12,350,269	15,636,254				
Derechos a Recibir Efectivo o Equivalentes	3,135,872	2,985,781	Documentos por Pagar a Corto Plazo	1,145,529	2,520,834				
Derechos a Recibir Bienes o Servicios	4,080,922	3,989,227	Porción a Corto Plazo de la Deuda Pública a Largo Plazo	-6,419,659	166,181				
Inventarios	0	0	Títulos y Valores a Corto Plazo	0	0				
Almacenes	0	0	Pasivos Diferidos a Corto Plazo	33,306	0				
Estimación por Pérdida o Deterioro de Activos Circulantes	0	0	Fondos y Bienes de Terceros en Garantía y/o Administración a Corto Plazo	0	0				
Otros Activos Circulantes	280,650	280,650	Provisiones a Corto Plazo	0	0				
Total de Activos Circulantes	15,289,747	17,984,904	Otros Pasivos a Corto Plazo	0	0				
			Total de Pasivos Circulantes	7,103,445	18,323,269				
Activo No Circulante			Pasivo No Circulante						
Inversiones Financieras a Largo Plazo	0	0	Cuentas por Pagar a Largo Plazo	0	0				
Derechos a Recibir Efectivo o Equivalentes a Largo Plazo	0	0	Documentos por Pagar a Largo Plazo	0	0				
Bienes Inmuebles, Infraestructura y Construcciones en Proceso	176,720,035	147,695,184	Deuda Pública a Largo Plazo	12,538,904	5,722,218				
Bienes Muebles	17,509,651	15,824,151	Pasivos Diferidos a Largo Plazo	0	0				
Activos Intangibles	8,500	8,500	Fondos y Bienes de Terceros en Garantía y/o en Administración a Largo Plazo	0	0				
Depreciación, Deterioro y Amortización Acumulada de Bienes	0	0	Provisiones a Largo Plazo	0	0				
Activos Diferidos	1,082,740	1,082,740	Total de Pasivos No Circulantes	12,538,904	5,722,218				
Estimación por Pérdida o Deterioro de Activos no Circulantes	0	0	Total del Pasivo	19,648,348	24,045,487				
Otros Activos no Circulantes	0	0	HACIENDA PÚBLICA PATRIMONIO						
Total de Activos No Circulantes	195,320,927	164,610,575	Hacienda Pública/ Patrimonio Contribuido	0	0				
Total del Activo	210,590,674	182,595,479	Aportaciones	0	0				
			Donaciones de Capital	0	0				
			Actualización de la Hacienda Pública / Patrimonio	0	0				
			Hacienda Pública/ Patrimonio Generado	135,639,442	103,276,803				
			Resultados del Ejercicio (Ahorro / Desahorro)	32,387,715	35,405,860				
			Resultados de Ejercicios Anteriores	103,276,803	67,870,943				
			Revalúos	0	0				
			Reservas	0	0				
			Rectificaciones de Resultados de Ejercicios Anteriores	-25,078	0				
			Exceso o Insuficiencia en la Actualización de la Hacienda Pública/ Patrimonio	55,273,189	55,273,189				
			Resultado por Posición Monetaria	0	0				
			Resultado por Tenencia de Activos no Monetarios	55,273,189	55,273,189				
			Total Hacienda Pública/ Patrimonio	190,912,631	158,549,992				
			Total del Pasivo y Hacienda Pública / Patrimonio	210,560,980	182,595,479				

Bajo protesta de decir verdad declaramos que los Estados Financieros y sus Notas son razonablemente correctos y responsabilidad del emisor.

Cuenta Pública 2019

MUNICIPIO DE XTILAN DEL RIO
Estado de Actividades
Del 1 de Enero al 31 de Diciembre de 2019 y 2018

(Pesos)

Concepto		2019	2018
INGRESOS Y OTROS BENEFICIOS			
Ingresos de la Gestión		17,181,028	0
Impuestos		7,168,858	0
Cuentas y Aportaciones de Seguridad Social		0	0
Contribuciones de Mejoras		0	0
Derechos		5,958,321	0
Productos		2,899	0
Aprovechamientos		4,050,950	0
Ingresos por Venta de Bienes y Prestación de Servicios		0	0
Participaciones, Aportaciones, Convenios, Incentivos Derivados de la Colaboración Fiscal, Fondos Distintos de Aportaciones, y Subvenciones, Subsidios y Subvenciones, y Pensiones y Jubilaciones		111,266,137	0
Participaciones, Aportaciones, Convenios, Incentivos Derivados de la Colaboración Fiscal, Fondos Distintos de Aportaciones, y Pensiones y Jubilaciones		111,266,137	0
Jubilaciones		0	0
Otros Ingresos y Beneficios		0	0
Ingresos Financieros		0	0
Incremento por Variación de Inventarios		0	0
Disminución del Exceso de Estimaciones por Pérdida o Detoro u Obsolescencia		0	0
Disminución del Exceso de Provisiones		0	0
Otros Ingresos y Beneficios Varios		0	0
Total de Ingresos y Otros Beneficios		128,447,165	0
GASTOS Y OTRAS PÉRDIDAS			
Gastos de Funcionamiento		82,982,063	0
Servicios Personales		60,890,707	0
Materiales y Suministros		12,716,165	0
Servicios Generales		9,375,181	0
Transferencias, Asignaciones, Subsidios y Otras Ayudas		11,932,243	0
Transferencias Internas y Asignaciones al Sector Público		0	0
Transferencias al Resto del Sector Público		0	0
Subsidios y Subvenciones		2,929,491	0
Ayudas Sociales		1,753,319	0
Pensiones y Jubilaciones		7,249,432	0
Transferencias a Fideicomisos, Mandatos y Contratos Análogos		0	0
Transferencias a Seguridad Social		0	0
Donativos		0	0
Transferencias al Exteror		0	0
Participaciones y Aportaciones		0	0
Participaciones		0	0
Aportaciones		0	0
Convenios		0	0
Intereses, Comisiones y Otros Gastos de la Deuda Pública		1,146,155	0
Intereses de la Deuda Pública		915,842	0
Comisiones de la Deuda Pública		229,313	0
Gastos de la Deuda Pública		0	0
Costo por Coberturas		0	0
Ayudas Financieras		0	0
Otros Gastos y Pérdidas Extraordinarias		0	0
Estimaciones, Depreciaciones, Deterioros, Obsolescencia y Provisiones		0	0
Disminución de Inventarios		0	0
Aumento por Insuficiencia de Estimaciones por Pérdida o Detoro y Aumento por Insuficiencia de Provisiones		0	0
Otros Gastos		0	0
Inversión Pública		0	0
Inversión Pública no Capitalizable		0	0
Total de Gastos y Otras Pérdidas		96,059,451	0
Resultados del Ejercicio (Ahorro/Desahorro)		32,387,715	0

Bajo protesta de decir verdad declaramos que los Estados Financieros y sus Notas son razonablemente correctos.

Cuenta Pública 2019
MUNICIPIO DE IXTLÁN DEL RIO
Estado de Variación en la Hacienda Pública
Del 1 de Enero al 31 de Diciembre de 2019
(pesos)

Concepto	Hacienda Pública/ Patrimonio Contribuido	Hacienda Pública/ Patrimonio Generado de Ejercicios Anteriores	Hacienda Pública/ Patrimonio Generado del Ejercicio	Exceso o Insuficiencia en la Actualización de la Hacienda Pública / Patrimonio	TOTAL
HACIENDA PÚBLICA/PATRIMONIO CONTRIBUIDO NETO DE 2018					
Aportaciones	0			0	0
Donaciones de Capital	0			0	0
Actualización de la Hacienda Pública/Patrimonio	0			0	0
HACIENDA PÚBLICA / PATRIMONIO GENERADO NETO DE 2018					
Resultados del Ejercicio (Ahorro/Desahorro)		67,870,943	35,405,860		103,276,803
Resultados de Ejercicios Anteriores		67,870,943	35,405,860		35,405,860
Revalúos		0	0	0	0
Reservas		0	0	0	0
Rectificaciones de Resultados de Ejercicios Anteriores		0	0	0	0
EXCESO O INSUFICIENCIA EN LA ACTUALIZACIÓN DE LA HACIENDA PÚBLICA/ PATRIMONIO NETO DE 2018					
Resultado por Posición Monetaria				0	0
Resultado por Tenencia de Activos no Monetarios				55,273,189	55,273,189
HACIENDA PÚBLICA / PATRIMONIO NETO FINAL DE 2018					
	0	67,870,943	35,405,860	55,273,189	158,549,992
CAMBIO EN LA HACIENDA PÚBLICA/PATRIMONIO CONTRIBUIDO NETO DE 2019					
Aportaciones	0			0	0
Donaciones de Capital	0			0	0
Actualización de la Hacienda Pública/Patrimonio	0			0	0
VARIACIONES DE LA HACIENDA PÚBLICA / PATRIMONIO GENERADO NETO DE 2019					
Resultados del Ejercicio (Ahorro/Desahorro)		35,405,860	-3,043,221		32,362,639
Resultados de Ejercicios Anteriores		35,405,860	-35,405,860		32,387,715
Revalúos		0	0	0	0
Reservas		0	0	0	0
Rectificaciones de Resultados de Ejercicios Anteriores			-25,076		-25,076
CAMBIO EN EL EXCESO O INSUFICIENCIA EN LA ACTUALIZACIÓN DE LA HACIENDA PÚBLICA/ PATRIMONIO NETO DE 2019					
Resultado por Posición Monetaria				0	0
Resultado por Tenencia de Activos no Monetarios				0	0
HACIENDA PÚBLICA / PATRIMONIO NETO FINAL DE 2019					
	0	103,276,803	32,362,639	55,273,189	190,912,631

Bajo protesta de decir verdad declaramos que los Estados Financieros y sus Notas son razonablemente correctos y responsabilidad del emisor

Cuenta Pública 2019
MUNICIPIO DE IXTLAN DEL RIO
Estado de Cambios en la Situación Financiera
Del 1 de Enero al 31 de Diciembre de 2019
(Pesos)

Concepto	Origen	Aplicación
ACTIVO	0	27,995,194
Activo Circulante	2,715,157	0
Efectivo y Equivalentes	2,956,944	0
Derechos a Recibir Efectivo o Equivalentes	0	150,091
Derechos a Recibir Bienes o Servicios	0	91,696
Inventarios	0	0
Almacenes	0	0
Estimación por Pérdida o Detenore de Activos Circulantes	0	0
Otros Activos Circulantes	0	0
Activo No Circulante	0	30,710,351
Inversiones Financieras a Largo Plazo	0	0
Derechos a Recibir Efectivo o Equivalentes a Largo Plazo	0	0
Bienes Inmuebles, Infraestructura y Construcciones en Proceso	0	29,024,851
Bienes Muebles	0	1,885,501
Activos Intangibles	0	0
Depreciación, Detenore y Amortización Acumulada de Bienes	0	0
Activos Diferidos	0	0
Estimación por Pérdida o Detenore de Activos no Circulantes	0	0
Otros Activos no Circulantes	0	0
PASIVO	0	4,397,139
Pasivo Circulante	0	11,213,825
Cuentas por Pagar a Corto Plazo	0	3,285,984
Documentos por Pagar a Corto Plazo	0	1,375,305
Porción a Corto Plazo de la Deuda Pública a Largo Plazo	0	6,585,841
Títulos y Valores a Corto Plazo	0	0
Pasivos Diferidos a Corto Plazo	33,306	0
Fondos y Bienes de Terceros en Garantía y/o Administración a Corto Plazo	0	0
Provisiones a Corto Plazo	0	0
Otros Pasivos a Corto Plazo	0	0
Pasivo No Circulante	6,816,686	0
Cuentas por Pagar a Largo Plazo	0	0
Documentos por Pagar a Largo Plazo	0	0
Deuda Pública a Largo Plazo	6,816,686	0
Pasivos Diferidos a Largo Plazo	0	0
Fondos y Bienes de Terceros en Garantía y/o en Administración a Largo Plazo	0	0
Provisiones a Largo Plazo	0	0
HACIENDA PÚBLICA/ PATRIMONIO	32,362,639	0
Hacienda Pública/ Patrimonio Contribuido	0	0
Aportaciones	0	0
Donaciones de Capital	0	0
Actualización de la Hacienda Pública / Patrimonio	0	0
Hacienda Pública/ Patrimonio Generado	32,362,639	0
Resultados del Ejercicio (Ahorro / Desahorro)	0	3,018,145
Resultados de Ejercicios Anteriores	35,405,860	0
Revalúos	0	0
Reservas	0	0
Rectificaciones de Resultados de Ejercicios Anteriores	0	25,076
Exceso o Insuficiencia en la Actualización de la Hacienda Pública/ Patrimonio	0	0
Resultado por Posición Monetaria	0	0
Resultado por Tenencia de Activos no Monetarios	0	0

Bajo protesta de decir verdad declaramos que los Estados Financieros y sus Notas son razonablemente correctos y responsabilidad del emisor.

Cuenta Pública 2019
MUNICIPIO DE IXTLÁN DEL RÍO
Estado de Flujos de Efectivo
Del 1 de Enero al 31 de Diciembre de 2019 y 2018
(Pesos)

Concepto		2019	2018
Flujos de Efectivo de las Actividades de Operación			
Origen		128,409,223	0
Impuestos		7,120,948	0
Cuotas y Aportaciones de Seguridad Social		0	0
Contribuciones de mejoras		0	0
Derechos		5,952,621	0
Productos		2,900	0
Aprovechamientos		4,050,950	0
Ingresos por Venta de Bienes y Prestación de Servicios		0	0
Participaciones, Aportaciones, Convenios, Incentivos Derivados de la Colaboración Fiscal y Fondos Distintos de Aportaciones		111,281,804	0
Transferencias, Asignaciones, Subsidios y Subvenciones, y Pensiones y Jubilaciones		0	0
Otros Orígenes de Operación		0	0
Aplicación		100,605,766	0
Servicios Personales		60,890,707	0
Materiales y Suministros		12,099,674	0
Servicios Generales		9,312,909	0
Transferencias Internas y Asignaciones al Sector Público		0	0
Transferencias al resto del Sector Público		0	0
Subsidios y Subvenciones		2,929,491	0
Ayudas Sociales		1,757,947	0
Pensiones y Jubilaciones		7,249,432	0
Transferencias a Fideicomisos, Mandatos y Contratos Análogos		0	0
Transferencias a la Seguridad Social		0	0
Donativos		0	0
Transferencias al Externo		0	0
Participaciones		0	0
Aportaciones		0	0
Convenios		0	0
Otras Aplicaciones de Operación		6,365,605	0
Flujos Netos de Efectivo por Actividades de Operación		27,803,458	0
Flujos de Efectivo de las Actividades de Inversión			
Origen		0	0
Bienes Inmuebles, Infraestructura y Construcciones en Proceso		0	0
Bienes Muebles		0	0
Otros Orígenes de Inversión		0	0
Aplicación		29,895,563	0
Bienes Inmuebles, Infraestructura y Construcciones en Proceso		28,227,658	0
Bienes Muebles		1,667,906	0
Otras Aplicaciones de Inversión		0	0
Flujos Netos de Efectivo por Actividades de Inversión		-29,895,563	0
Flujo de Efectivo de las Actividades de Financiamiento			
Origen		6,816,686	0
Endudamiento Neto		6,816,686	0
Interno		0	0
Externo		0	0
Otros Orígenes de Financiamiento		0	0
Aplicación		7,681,525	0
Servicios de la Deuda		7,681,525	0
Interno		7,681,525	0
Externo		0	0
Otras Aplicaciones de Financiamiento		0	0
Flujos netos de Efectivo por Actividades de Financiamiento		-864,839	0
Incremento/Disminución Neta en el Efectivo y Equivalentes al Efectivo		-2,956,944	0
Efectivo y Equivalentes al Efectivo al Inicio del Ejercicio		10,749,247	0
Efectivo y Equivalentes al Efectivo al final del Ejercicio		7,792,303	0

Bajo protesta de decir verdad declaramos que los Estados Financieros y sus Notas son razonablemente correctos y responsabilidad del emisor

Cuenta Pública 2019
MUNICIPIO DE IXTLÁN DEL RIO
 Estado Analítico del Activo
 Del 1 de Enero al 31 de Diciembre de 2019
 (Pesos)

Concepto	Saldo Inicial 1	Cargos del Periodo 2	Abonos del Periodo 3	Saldo Final 4=(1+2-3)	Variación del Periodo (4-1)
ACTIVO					
Activo Circulante	17,984,904	278,445,229	281,160,387	15,269,747	-2,715,157
Efectivo y Equivalentes	10,749,247	142,725,589	145,682,533	7,792,303	-2,956,944
Derechos a Recibir Efectivo o Equivalentes	2,985,781	129,397,813	129,247,722	3,135,872	150,091
Derechos a Recibir Bienes o Servicios	3,989,227	6,321,827	6,230,132	4,080,922	91,696
Inventarios	0	0	0	0	0
Almacenes	0	0	0	0	0
Estimación por Pérdida o Deterioro de Activos Circulantes	0	0	0	0	0
Otros Activos Circulantes	260,650	0	0	260,650	0
Activo No Circulante	164,610,575	30,710,351	0	195,320,927	30,710,351
Inversiones Financieras a Largo Plazo	0	0	0	0	0
Derechos a Recibir Efectivo o Equivalentes a Largo Plazo	0	0	0	0	0
Bienes Inmuebles, Infraestructura y Construcciones en Proceso	147,695,184	29,024,851	0	176,720,035	29,024,851
Bienes Muebles	15,824,151	1,685,501	0	17,509,651	1,685,501
Activos Intangibles	8,500	0	0	8,500	0
Depreciación, Deterioro y Amortización Acumulada de Bienes	0	0	0	0	0
Activos Diferidos	1,082,740	0	0	1,082,740	0
Estimación por Pérdida o Deterioro de Activos no Circulantes	0	0	0	0	0
Otros Activos no Circulantes	0	0	0	0	0
TOTAL DEL ACTIVO	182,595,479	309,155,581	281,160,387	210,590,674	27,995,194

Bajo protesta de decir verdad declaramos que los Estados Financieros y sus Notas son razonablemente correctos y responsabilidad del emisor

Cuenta Pública 2019
MUNICIPIO DE IXTLÁN DEL RIO
Estado Analítico de la Deuda y Otros Pasivos
Del 1 de Enero al 31 de Diciembre de 2019
(Pesos)

Denominación de las Deudas	Moneda de Contratación	Institución o País Acreedor	Saldo Inicial del Periodo	Saldo Final del Periodo
DEUDA PÚBLICA				
Corto Plazo				
Deuda Interna	Peso	México	166,181	-6,419,659
Instituciones de Crédito	Peso	México	166,181	-6,419,659
Títulos y Valores	Peso	México	0	0
Arrendamientos Financieros	Peso	México	0	0
Deuda Externa			0	0
Organismos Financieros Internacionales	Peso	México	0	0
Deuda Bilateral	Peso	México	0	0
Títulos y Valores	Peso	México	0	0
Arrendamientos Financieros	Peso	México	0	0
Subtotal a Corto Plazo			166,181	-6,419,659
Largo Plazo				
Deuda Interna			5,722,218	12,538,904
Instituciones de Crédito	Peso	México	5,722,218	12,538,904
Títulos y Valores	Peso	México	0	0
Arrendamientos Financieros	Peso	México	0	0
Deuda Externa			0	0
Organismos Financieros Internacionales	Peso	México	0	0
Deuda Bilateral	Peso	México	0	0
Títulos y Valores	Peso	México	0	0
Arrendamientos Financieros	Peso	México	0	0
Subtotal a Largo Plazo			5,722,218	12,538,904
Otros Pasivos				
Otros Pasivos	Peso	México	18,157,088	13,529,104
Total Deuda y Otros Pasivos			24,045,487	19,648,348

Bajo protesta de decir verdad declaramos que los Estados Financieros y sus Notas son razonablemente correctos y responsabilidad del emisor

Cuenta Pública 2019
MUNICIPIO DE IXTLÁN DEL RÍO
Informe de Pasivos Contingentes
Del 1 de Enero al 31 de Diciembre de 2019
(Pesos)

"En cumplimiento a lo dispuesto en los artículos 46, fracción I, inciso d, y 52 de la Ley General de Contabilidad Gubernamental, y de conformidad con lo establecido en el capítulo VII, numeral III, inciso g) del Manual de Contabilidad Gubernamental emitido por el CONAC, el ente público informa lo siguiente:"

Cuenta	Concepto	Importe
TOTAL		
NO APLICA		

Bajo protesta de decir verdad declaramos que los Estados Financieros y sus Notas son razonablemente correctos y responsabilidad del emisor

MUNICIPIO DE IXTLAN DEL RIO
NOTAS A LOS ESTADOS FINANCIEROS

AL 31 DE DICIEMBRE DE 2019

Con el propósito de dar cumplimiento a los artículos 46 y 49 de la Ley General de Contabilidad Gubernamental, los entes públicos deberán acompañar notas a los estados financieros cuyos rubros así lo requieran teniendo presente los postulados de revelación suficiente e importancia relativa con la finalidad, que la información sea de mayor utilidad para los usuarios.

A continuación se presentan los tres tipos de notas que acompañan a los estados, a saber:

- a) Notas de desglose.
- b) Notas de memoria (cuentas de orden), y
- c) Notas de gestión administrativa.

a) NOTAS DE DESGLOSE

1) NOTAS AL ESTADO DE SITUACIÓN FINANCIERA

Activo

- **Efectivo y Equivalentes**

1. Se informará acerca de los fondos con afectación específica, el tipo y monto de los mismos; de las inversiones financieras se revelará su tipo y monto, su clasificación en corto y largo plazo separando aquellas que su vencimiento sea menor a 3 meses.

A continuación se relacionan las cuentas que integran el rubro de efectivo y equivalentes:

Concepto	2019	2018
BANCOS/TESORERÍA	\$ 1,700,667.40	\$ 4,672,342.56
INVERSIONES TEMPORALES (HASTA 3 MESES)	\$.00	\$.00
FONDOS CON AFECTACIÓN ESPECÍFICA	\$.00	\$.00
Suma	\$ 1,700,667.40	\$ 4,672,342.56

Bancos/Tesorería

Representa el monto de efectivo disponible propiedad de **ENTE/INSTITUTO**, en instituciones bancarias, su importe se integra por:

Banco	Importe
	\$.00
BANCO SERFIN	\$ 264,757.23
BANCO BANORTE	-\$ 4,784,692.22
Suma	\$ (4,519,934.99)

MUNICIPIO DE IXTLAN DEL RIO
NOTAS A LOS ESTADOS FINANCIEROS

Inversiones Temporales

Representa el monto de efectivo invertido por **ENTE/INSTITUTO**, la cual se efectúa a plazos que van de inversión a la vista hasta 90 días, su importe se integra

Banco	Importe
Interacciones	\$ 1,900,000.00
	\$.00
	\$.00
	\$.00
	\$.00
	\$.00
Suma	\$ 1,900,000.00

Fondos con Afectación Específica

Representan el monto de los fondos con afectación específica que deben financiar determinados gastos o actividades.

Banco	Importe
	\$.00
	\$.00
Suma	\$ -

• **Derechos a recibir Efectivo y Equivalentes y Bienes o Servicios a Recibir**

2. *Por tipo de contribución se informará el monto que se encuentre pendiente de cobro y por recuperar de hasta cinco ejercicios anteriores, asimismo se deberán considerar los montos sujetos a algún tipo de juicio con una antigüedad mayor a la señalada y la facultad de cobro.*

Concepto	2019	2018
CUENTAS POR COBRAR A CORTO PLAZO	\$.00	\$.00
DEUDORES DIVERSOS POR COBRAR A CORTO PLAZO	\$ 1,235,871.92	\$ 1,085,780.83
OTROS DERECHOS A RECIBIR EFECTIVO O EQUIVALENTES A CORTO PLAZO	\$.00	\$.00
Suma	\$ 1,235,871.92	\$ 1,085,780.83

Deudores Diversos por Cobrar a Corto Plazo

Representa el monto de los derechos de cobro a favor del ente público por gastos por comprobar, principalmente relacionados con viáticos.

Otros Derechos a recibir Efectivo y Equivalentes a Corto Plazo

Representan los derechos de cobro originados en el desarrollo de las actividades del ente público, de los cuales se espera recibir una contraprestación representada en recursos, bienes o servicios; en un plazo menor o igual a doce meses, no incluidos en las cuentas anteriores.

MUNICIPIO DE IXTLAN DEL RIO
NOTAS A LOS ESTADOS FINANCIEROS

3. Se elaborará, de manera agrupada, los derechos a recibir efectivo y equivalentes, y bienes o servicios a recibir, (excepto cuentas por cobrar de contribuciones o fideicomisos que se encuentran dentro de inversiones financieras, participaciones y aportaciones de capital) en una desagregación por su vencimiento en días a 90, 180, menor o igual a 365 y mayor a 365. Adicionalmente, se informará de las características cualitativas relevantes que le afecten a estas cuentas.

• **Bienes Disponibles para su Transformación o Consumo (Inventarios)**

4. Se clasificarán como bienes disponibles para su transformación aquellos que se encuentren dentro de la cuenta Inventarios. Esta nota aplica para aquellos entes públicos que realicen algún proceso de transformación y/o elaboración de bienes. En la nota se informará del sistema de costo y método de valuación aplicados a los inventarios, así como la conveniencia de su aplicación dada la naturaleza de los mismos. Adicionalmente, se revelará el impacto en la información financiera por cambios en el método o sistema.

5. De la cuenta Almacén se informará acerca del método de valuación, así como la conveniencia de su aplicación. Adicionalmente, se revelará el impacto en la información financiera por cambios en el método.

• **Inversiones Financieras**

6. De la cuenta Inversiones financieras, que considera los fideicomisos, se informará de éstos los recursos asignados por tipo y monto, y características significativas que tengan o puedan tener alguna incidencia en las mismas.

7. Se informará de las inversiones financieras, los saldos de las participaciones y aportaciones de capital.

• **Bienes Muebles, Inmuebles e Intangibles**

8. Se informará de manera agrupada por cuenta, los rubros de Bienes Muebles e Inmuebles, el monto de la depreciación del ejercicio y la acumulada, el método de depreciación, tasas aplicadas y los criterios de aplicación de los mismos. Asimismo, se informará de las características significativas del estado en que se encuentran los activos.

9. Se informará de manera agrupada por cuenta, los rubros de activos intangibles y diferidos, su monto y naturaleza, amortización del ejercicio, amortización acumulada, tasa y método aplicados.

Bienes Inmuebles, Infraestructura y Construcciones en Proceso

Se integra de la siguiente manera:

Concepto	2019	2018
TERRENOS	\$ 13,743,049.85	\$ 13,743,049.85
OTROS BIENES INMUEBLES	\$.00	\$.00
Subtotal BIENES MUEBLES	\$ 13,743,049.85	\$ 13,743,049.85

Bienes Muebles, Intangibles y Depreciaciones

MUNICIPIO DE IXTLAN DEL RIO
NOTAS A LOS ESTADOS FINANCIEROS

Se integran de la siguiente manera:

Concepto	2019	2018
MOBILIARIO Y EQUIPO DE ADMINISTRACION	\$ 3,788,763.93	\$ 3,737,453.44
MOBILIARIO Y EQUIPO EDUCACIONAL Y RECREATIVO	\$ 500,914.50	\$ 492,024.51
VEHICULOS Y EQUIPO DE TRANSPORTE	\$ 11,134,173.12	\$ 9,800,373.12
MAQUINARIA, OTROS EQUIPOS Y HERRAMIENTAS	\$ 1,120,445.62	\$ 871,945.34
Subtotal BIENES MUEBLES	16,544,297.17	14,901,796.41
SOFTWARE	\$.00	\$.00
LICENCIAS	\$.00	\$.00
Subtotal ACTIVOS INTANGIBLES	0	0
DEPRECIACION ACUMULADA DE BIENES MUEBLES	\$.00	\$.00
ACION, DETERIORO Y AMORTIZACION ACUMULADA DE BIENES	0	0
Suma	16,544,297.17	14,901,796.41

Activo Diferido

Se integran de la siguiente manera:

Concepto	2019	2018
	\$.00	\$.00

• **Estimaciones y Deterioros**

10. Se informaran los criterios utilizados para la determinación de las estimaciones; por ejemplo, estimación de cuentas incobrables, estimación de inventarios, deterioro de activos biológicos y cualquier otra que aplique.

• **Otros Activos**

11. De las cuentas de otros activos se informará por tipo circulante o no circulante, los montos totales asociados y sus características cualitativas significativas que les impacten financieramente.

Pasivo

1. Se elaborará una relación de las cuentas y documentos por pagar en una desagregación por su vencimiento en días a 90, 180, menor o igual a 365 y mayor a 365. Asimismo, se informará sobre la factibilidad del pago de dichos pasivos.

2. Se informará de manera agrupada los recursos localizados en Fondos de Terceros en Administración y/o en Garantía a corto y largo plazo, así como la naturaleza de dichos recursos y sus características cualitativas significativas que les afecten o pudieran afectarles financieramente.

MUNICIPIO DE IXTLAN DEL RIO
NOTAS A LOS ESTADOS FINANCIEROS

3. Se informará de las cuentas de los pasivos diferidos y otros, su tipo, monto y naturaleza, así como las características significativas que les impacten o pudieran impactarles financieramente.

Este género se compone de dos grupos, el Pasivo Circulante y el Pasivo No Circulante, en éstos inciden pasivos derivados de operaciones por servicios personales, cuentas por pagar por operaciones presupuestarias devengadas y contabilizadas al 30 de septiembre del ejercicio correspondiente, pasivos por obligaciones laborales, a continuación se presenta la integración del pasivo:

Concepto	2019	2018
PASIVO CIRCULANTE	\$ 7,109,444.61	\$ 18,323,269.33
PASIVO NO CIRCULANTE	\$ 12,538,903.56	\$ 5,722,217.56
Suma de Pasivo	\$ 19,648,348.17	\$ 24,045,486.89

• **Pasivo Circulante**

Destacan entre las principales partidas del Pasivo Circulante las siguientes:

Concepto	Importe
SERVICIOS PERSONALES POR PAGAR A CORTO PLAZO	-\$ 1,036,034.26
RETENCIONES Y CONTRIBUCIONES POR PAGAR A CORTO PLAZO	\$ 3,459,666.03
INGRESOS POR CLASIFICAR	\$.00
PROVEEDORES POR PAGAR A CORTO PLAZO	\$ 1,018,892.81
OTRAS CUENTAS POR PAGAR A CORTO PLAZO	\$ 5,444,454.57
Suma PASIVO CIRCULANTE	\$ 8,886,979.15

Servicios Personales por Pagar a Corto Plazo

El importe de esta cuenta esta constituido principalmente por: Aportaciones de Seguridad Social (patronal), mismas que se pagan en los meses de octubre y noviembre; Prima Vacacional, cuyo importe se paga en diciembre; Aguinaldo cuyo importe se pagará en el mes de noviembre.

Retenciones por Pagar a Corto Plazo

El importe de esta cuenta esta constituido principalmente por: Retenciones de ISR por Sueldos y Salarios, Honorarios y por Arrendamiento, mismo que se pagan en el mes de octubre; retenciones derivadas de aportaciones de seguridad social (Trabajadores) mismas que se liquidan en el mes de octubre.

Ingresos por Clasificar a Corto Plazo

Representa los recursos depositados de **ENTE/INSTITUTO**, pendientes de clasificar según los conceptos del Clasificador por Rubros de Ingresos.

MUNICIPIO DE IXTLAN DEL RIO
NOTAS A LOS ESTADOS FINANCIEROS

Proveedores por Pagar a Corto Plazo

Representa los adeudos con proveedores derivados de operaciones de **ENTE/INSTITUTO**, con vencimiento menor o igual a doce meses.

- **Pasivo No Circulante**

Destacan entre las principales partidas del Pasivo No Circulante las siguientes:

Concepto	2019
PROVISIÓN PARA CONTINGENCIAS A LARGO PLAZO	\$.00
Suma de Pasivos a Largo Plazo	\$ -

II) NOTAS AL ESTADO DE ACTIVIDADES

Ingresos de Gestión

1. De los rubros de impuestos, cuotas y aportaciones de seguridad social, contribuciones de mejoras, derechos, productos, aprovechamientos, y de ingresos por venta de bienes y prestación de servicios, los cuales están armonizados con los rubros del Clasificador por Rubros de Ingresos, se informarán los montos totales y cualquier característica significativa.

Participaciones, Aportaciones, Convenios, Incentivos Derivados de la Colaboración Fiscal, Fondos Distintos de Aportaciones, Transferencias, Asignaciones, Subsidios y Subvenciones, y Pensiones y Jubilaciones

2. De los rubros de participaciones, aportaciones, convenios, incentivos derivados de la colaboración fiscal, fondos distintos de aportaciones, transferencias, asignaciones, subsidios y subvenciones, y pensiones y jubilaciones, los cuales están armonizados con los rubros del Clasificador por Rubros de Ingresos, se informarán los montos totales y cualquier característica significativa.

Concepto	Importe
PARTICIPACIONES	70,877,139.70
	Subtotal Participaciones
	70,877,139.70
APORTACIONES	-
	Subtotal Aportaciones
	40,269,828.55
	134,836.00
	-
	Subtotal Convenios
	134,836.00
INCENTIVOS DERIVADOS DE LA COLABORACIÓN FISCAL	0
	Subtotal Incentivos Derivados de la Colaboración Fiscal
	0
FONDOS DISTINTOS DE APORTACIONES	0
	Subtotal Fondos Distintos de Aportaciones
	0
TRANSFERENCIAS Y ASIGNACIONES	0
	Subtotal Transferencias y Asignaciones
	0

MUNICIPIO DE IXTLAN DEL RIO
NOTAS A LOS ESTADOS FINANCIEROS

SUBSIDIOS Y SUBVENCIONES	0
Subtotal Transferencias y Asignaciones	0
Otros In	0
Subtotal Pensiones y Jubilaciones	0

3. De los rubros de Ingresos Financieros, Incremento por Variación de Inventarios, Disminución del Exceso de Estimaciones por Pérdida o Deterioro u Obsolescencia, Disminución del Exceso de Provisiones, y de Otros Ingresos y Beneficios Varios, se informarán los montos totales y cualquier característica significativa.

Gastos y Otras Pérdidas:

1. Explicar aquellas cuentas de gastos de funcionamiento, transferencias, subsidios y otras ayudas, participaciones y aportaciones, otros gastos y pérdidas extraordinarias, así como los ingresos y gastos extraordinarios, que en lo individual representen el 10% o más del total de los gastos.

Concepto	Importe
GASTOS DE FUNCIONAMIENTO	72,752,392.90
TRANSFERENCIAS, ASIGNACIONES, SUBSIDIOS Y OTRAS AYUDAS	11,932,242.57
PARTICIPACIONES Y APORTACIONES	-
INTERESES, COMISIONES Y OTROS GASTOS DE LA DEUDA PÚBLICA	1,145,155.07
OTROS GASTOS Y PÉRDIDAS EXTRAORDINARIAS	-
Suma de GASTOS Y OTRAS PÉRDIDAS	85,829,790.54

A su vez se presentan aquellos rubros que en forma individual representan el 8.0% o más del total de los gastos:

Concepto	Importe	%
REMUNERACIONES AL PERSONAL DE CARÁCTER PERMANENTE	30,239,920.00	35%
SERVICIOS PROFESIONALES, CIENTÍFICOS Y TÉCNICOS Y OTROS SERVICIOS	-	0%
SEGURIDAD SOCIAL	1,802,717.00	2%

III) NOTAS AL ESTADO DE VARIACIÓN EN LA HACIENDA PÚBLICA

1. Se informará de manera agrupada, acerca de las modificaciones al patrimonio contribuido por tipo, naturaleza y monto.
2. Se informará de manera agrupada, acerca del monto y procedencia de los recursos que modifican al patrimonio generado.

En el periodo que se informa no hubo variaciones al Patrimonio Contribuido
En el periodo que se informa el patrimonio generado, procede de la recepción de las aportaciones ordinarias tanto por las entidades federativas y la Secretaría de Hacienda y Crédito Público, así como por la recepción de aportaciones extraordinarias tanto de entidades federativas y municipios.

MUNICIPIO DE IXTLAN DEL RIO
NOTAS A LOS ESTADOS FINANCIEROS

IV) NOTAS AL ESTADO DE FLUJOS DE EFECTIVO

Efectivo y equivalentes

1. El análisis de los saldos inicial y final que figuran en la última parte del Estado de Flujo de Efectivo en la cuenta de efectivo y equivalentes es como sigue:

Concepto	2019	2018
BANCOS/TESORERÍA	1,700,667.40	4,668,558.15
BANCOS/DEPENDENCIAS Y OTROS	-	-
INVERSIONES TEMPORALES (HASTA 3 MESES)	1,900,000.00	1,900,000.00
FONDOS CON AFECTACIÓN ESPECÍFICA	-	-
DEPOSITOS DE FONDOS DE TERCEROS	-	-
Total de EFECTIVO Y EQUIVALENTES	3,600,667.40	6,568,558.15

2. Detallar las adquisiciones de bienes muebles e inmuebles con su monto global y, en su caso, el porcentaje de estas adquisiciones que fueron realizadas mediante subsidios de capital del sector central. Adicionalmente, revelar el importe de los pagos que durante el periodo se hicieron por la compra de los elementos citados.

3. Conciliación de los Flujos de Efectivo Netos de las Actividades de Operación y la cuenta de Ahorro/Desahorro antes de Rubros Extraordinarios:

	2019	2018
Ahorro/Desahorro antes de rubros		
Movimientos de partidas (o rubros) que no		
Depreciación		
Amortización		
Incrementos en las provisiones		
Incremento en inversiones producido por revaluación		
Ganancia/pérdida en venta de propiedad, planta y equipo		
Incremento en cuentas por cobrar		
Partidas extraordinarias		

Las cuentas que aparecen en el cuadro anterior no son exhaustivas y tienen como finalidad ejemplificar el formato que se sugiere para elaborar la nota.

V) CONCILIACIÓN ENTRE LOS INGRESOS PRESUPUESTARIOS Y CONTABLES, ASÍ COMO ENTRE LOS EGRESOS PRESUPUESTARIOS Y LOS GASTOS CONTABLES

La conciliación se presentará atendiendo a lo dispuesto por el Acuerdo por el que se emite el formato de conciliación entre los ingresos presupuestarios y contables, así como entre los egresos presupuestarios y los gastos contables.

MUNICIPIO DE IXTLAN DEL RIO
NOTAS A LOS ESTADOS FINANCIEROS

b) NOTAS DE MEMORIA (CUENTAS DE ORDEN)

Las cuentas de orden se utilizan para registrar movimientos de valores que no afecten o modifiquen el balance del ente contable, sin embargo, su incorporación en libros es necesaria con fines de recordatorio contable, de control y en general sobre los aspectos administrativos, o bien, para consignar sus derechos o responsabilidades contingentes que puedan, o no, presentarse en el futuro.

Las cuentas que se manejan para efectos de estas Notas son las siguientes:

Cuentas de Orden Contables y Presupuestarias:

Contables:

Valores

Emisión de obligaciones

Avales y garantías

Juicios

Contratos para Inversión Mediante Proyectos para Prestación de Servicios (PPS) y Similares

Bienes concesionados o en comodato

Concepto	Importe
VALORES	0
EMISIÓN DE OBLIGACIONES	0
AVALES Y GARANTÍAS	0
JUICIOS	0
INVERSIÓN MEDIANTE PROYECTOS PARA PRESTACIÓN DE SERVICIOS (PPS)	0
BIENES EN CONCESIONADOS O EN COMODATO	0
Suma CUENTAS DE ORDEN CONTABLES	\$ -

Presupuestarias:

Cuentas de ingresos

Cuentas de egresos

Se informará, de manera agrupada, en las Notas a los Estados Financieros las cuentas de orden contables y cuentas de orden presupuestario, considerando al

MUNICIPIO DE IXTLAN DEL RIO
NOTAS A LOS ESTADOS FINANCIEROS

menos lo siguiente:

1. Los valores en custodia de instrumentos prestados a formadores de mercado e instrumentos de crédito recibidos en garantía de los formadores de mercado u otros.
2. Por tipo de emisión de instrumento: monto, tasa y vencimiento.
3. Los contratos firmados de construcciones por tipo de contrato.
4. El avance que se registra en las cuentas de orden presupuestarias, previo al cierre presupuestario de cada periodo que se reporte

c) NOTAS DE GESTIÓN ADMINISTRATIVA

1. Introducción

Los Estados Financieros de los entes públicos, proveen de información financiera a los principales usuarios de la misma, al Congreso y a los ciudadanos.

El objetivo del presente documento es la revelación del contexto y de los aspectos económicos-financieros más relevantes que influyeron en las decisiones del periodo, y que deberán ser

De esta manera, se informa y explica la respuesta del gobierno a las condiciones relacionadas con la información financiera de cada periodo de gestión; además, de exponer aquellas

2. Panorama Económico y Financiero

Se informará sobre las principales condiciones económico-financieras bajo las cuales el ente público estuvo operando, y las cuales influyeron en la toma de decisiones de la administración.

3. Autorización e Historia

Se informará sobre:

- a) Fecha de creación del ente.
- b) Principales cambios en su estructura.

4. Organización y Objeto Social

Se informará sobre:

- a) Objeto social.
- b) Principal actividad.

MUNICIPIO DE IXTLAN DEL RIO
NOTAS A LOS ESTADOS FINANCIEROS

- c) Ejercicio fiscal.
- d) Régimen jurídico.
- e) Consideraciones fiscales del ente: revelar el tipo de contribuciones que esté obligado a pagar o retener.
- f) Estructura organizacional básica.
- g) Fideicomisos, mandatos y análogos de los cuales es fideicomitente o fideicomisario.

5. Bases de Preparación de los Estados Financieros

Se informará sobre:

- a) Si se ha observado la normatividad emitida por el CONAC y las disposiciones legales aplicables.
- b) La normatividad aplicada para el reconocimiento, valuación y revelación de los diferentes rubros de la información financiera, así como las bases de medición utilizadas para la elaboración de los estados financieros; por ejemplo: costo histórico, valor de realización, valor razonable, valor de recuperación o cualquier otro método empleado y los criterios de aplicación de los mismos.
- c) Postulados básicos.
- d) Normatividad supletoria. En caso de emplear varios grupos de normatividades (normatividades supletorias), deberá realizar la justificación razonable correspondiente, su alineación con los PBOG y a las características cualitativas asociadas descritas en el MCOG (documentos publicados en el Diario Oficial de la Federación, agosto 2009).
- e) Para las entidades que por primera vez estén implementando la base devengado de acuerdo a la Ley de Contabilidad, deberán:
 - Revelar las nuevas políticas de reconocimiento;
 - Su plan de implementación;
 - Revelar los cambios en las políticas, la clasificación y medición de las mismas, así como su impacto en la información financiera, y
 - Presentar los últimos estados financieros con la normatividad anteriormente utilizada con las nuevas políticas para fines de comparación en la transición a la base

6. Políticas de Contabilidad Significativas

Se informará sobre:

- a) Actualización: se informará del método utilizado para la actualización del valor de los activos, pasivos y Hacienda Pública/Patrimonio y las razones de dicha elección. Así como informar de la desconexión o reconexión intrazonaria.
- b) Método sobre la realización de operaciones en el extranjero y de sus efectos en la información financiera gubernamental.
- c) Método de valuación de la inversión en acciones de Compañías subsidiarias no consolidadas y asociadas.
- d) Sistema y método de valuación de inventarios y costo de lo vendido.
- e) Beneficios a empleados: revelar el cálculo de la reserva actuarial, valor presente de los ingresos esperados comparado con el valor presente de la estimación de gastos tanto de los beneficiarios actuales como futuros.
- f) Provisiones: objetivo de su creación, monto y plazo.
- g) Reservas: objetivo de su creación, monto y plazo.
- h) Cambios en políticas contables y corrección de errores junto con la revelación de los efectos que se tendrá en la información financiera del ente público, ya sea retrospectivos

MUNICIPIO DE IXTLAN DEL RIO
NOTAS A LOS ESTADOS FINANCIEROS

o prospectivos.

- i) Reclasificaciones: se deben revelar todos aquellos movimientos entre cuentas por efectos de cambios en los tipos de operaciones.
- j) Depuración y cancelación de saldos.

7. Posición en Moneda Extranjera y Protección por Riesgo Cambiario

Se informará sobre:

- a) Activos en moneda extranjera.
- b) Pasivos en moneda extranjera.
- c) Posición en moneda extranjera.
- d) Tipo de cambio.
- e) Equivalente en moneda nacional.

Lo anterior, por cada tipo de moneda extranjera que se encuentre en los rubros de activo y pasivo.

Adicionalmente, se informará sobre los métodos de protección de riesgo por variaciones en el tipo de cambio.

8. Reporte Analítico del Activo

Debe mostrar la siguiente información:

- a) Vida útil o porcentajes de depreciación, deterioro o amortización utilizados en los diferentes tipos de activos.
 - b) Cambios en el porcentaje de depreciación o valor residual de los activos.
 - c) Importe de los gastos capitalizados en el ejercicio, tanto financieros como de investigación y desarrollo.
 - d) Riesgos por tipo de cambio o tipo de interés de las inversiones financieras.
 - e) Valor activado en el ejercicio de los bienes construidos por la entidad.
 - f) Otras circunstancias de carácter significativo que afecten el activo, tales como bienes en garantía, señalados en embargos, litigios, títulos de inversiones entregados en garantía, baja significativa del valor de inversiones financieras, etc.
 - g) Desmantelamiento de Activos, procedimientos, implicaciones, efectos contables.
 - h) Administración de activos, planeación con el objetivo de que el ente los utilice de manera más efectiva.
- Adicionalmente, se deben incluir las explicaciones de las principales variaciones en el activo, en cuadros comparativos como sigue:
- a) Inversiones en valores.
 - b) Patrimonio de Organismos descentralizados de Control Presupuestario Indirecto.
 - c) Inversiones en empresas de participación mayoritaria.
 - d) Inversiones en empresas de participación minoritaria.
 - e) Patrimonio de organismos descentralizados de control presupuestario directo, según corresponda.

9. Fideicomisos, Mandatos y Análogos

Se deberá informar:

- a) Por ramo administrativo que los reporta.
- b) Enlistar los de mayor monto de disponibilidad, relacionando aquellos que conforman el 80% de las disponibilidades.

10. Reporte de la Recaudación

MUNICIPIO DE IXTLAN DEL RIO
NOTAS A LOS ESTADOS FINANCIEROS

- a) *Análisis del comportamiento de la recaudación correspondiente al ente público o cualquier tipo de ingreso, de forma separada los ingresos locales de los federales.*
- b) *Proyección de la recaudación e ingresos en el mediano plazo.*

11. Información sobre la Deuda y el Reporte Analítico de la Deuda

- a) *Utilizar al menos los siguientes indicadores: deuda respecto al PIB y deuda respecto a la recaudación tomando, como mínimo, un período igual o menor a 5 años.*
- b) *Información de manera agrupada por tipo de valor gubernamental o instrumento financiero en la que se consideren intereses, comisiones, tasa, perfil de vencimiento y otros gastos de la deuda.*

12. Calificaciones otorgadas

Informar, tanto del ente público como cualquier transacción realizada, que haya sido sujeta a una calificación crediticia.

13. Proceso de Mejora

Se informará de:

- a) *Principales Políticas de control interno.*
- b) *Medidas de desempeño financiero, metas y alcance.*

14. Información por Segmentos

Cuando se considere necesario se podrá revelar la información financiera de manera segmentada debido a la diversidad de las actividades y operaciones que realizan los entes. Consecuentemente, esta información contribuye al análisis más preciso de la situación financiera, grados y fuentes de riesgo y crecimiento potencial de negocio.

15. Eventos Posteriores al Cierre

El ente público informará el efecto en sus estados financieros de aquellos hechos ocurridos en el período posterior al que informa, que proporcionan mayor evidencia sobre eventos

16. Partes Relacionadas

Se debe establecer por escrito que no existen partes relacionadas que pudieran ejercer influencia significativa sobre la toma de decisiones financieras y operativas.

17. Responsabilidad Sobre la Presentación Razonable de la Información Contable

La Información Contable deberá estar firmada en cada página de la misma e incluir al final la siguiente leyenda: "Bajo protesta de decir verdad declaramos que los Estados Financieros

"Bajo protesta de decir verdad declaramos que los Estados Financieros y sus notas, son razonablemente correctos y son responsabilidad del emisor".

MUNICIPIO DE IXTLAN DEL RIO
 Conciliación entre los Egresos Presupuestarios y los Gastos Contables
 Correspondiente del 1 de Enero al 31 de Diciembre de 2019

1. Total de egresos presupuestarios 133,306,700

2. Menos egresos presupuestarios no contables		37,246,721
2.1	Materias Primas y Materiales de Producción y Comercialización	0
2.2	Materiales y Suministros	0
2.3	Mobiliario y Equipo de Administración	94,310
2.4	Mobiliario y Equipo Educativo y Recreativo	8,890
2.5	Equipo e Instrumental Médico y de Laboratorio	0
2.6	Vehículos y Equipo de Transporte	1,333,800
2.7	Equipo de Defensa y Seguridad	0
2.8	Maquinaria, Otros Equipos y Herramientas	248,500
2.9	Activos Biológicos	0
2.10	Bienes Inmuebles	0
2.11	Activos Intangibles	0
2.12	Obra Pública en Bienes de Dominio Público	29,024,851
2.13	Obra Pública en Bienes Propios	0
2.14	Acciones y Participaciones de Capital	0
2.15	Compra de Títulos y Valores	0
2.16	Concesión de Préstamos	0
2.17	Inversiones en Fideicomisos, Mandatos y Otros Análogos	0
2.18	Provisiones para Contingencias y Otras Ergaciones Especiales	0
2.19	Amortización de la Deuda Pública	6,536,369
2.20	Adeudos de Ejercicios Fiscales Anteriores (ADEFAS)	0
2.21	Otros Egresos Presupuestarios No Contables	0

3. Mas Gastos Contables No Presupuestarios		0
3.1	Estimaciones, Depreciaciones, Deterioros, Obsolescencia y Amortizaciones	0
3.2	Provisiones	0
3.3	Disminución de inventarios	0
3.4	Aumento por insuficiencia de estimaciones por pérdida o deterioro u obsolescencia	0
3.5	Aumento por insuficiencia de provisiones	0
3.6	Otros Gastos	0
3.7	Otros Gastos Contables No Presupuestarios	0

4. Total de Gasto Contable 96,059,979

MUNICIPIO DE IXTLAN DEL RIO
 Conciliación entre los Ingresos Presupuestarios y Contables
 Correspondiente del 1 de Enero al 31 de Diciembre de 2019
 (Cifras en pesos)

1. Ingresos Presupuestarios		135,225,909
2. Más Ingresos contables no presupuestarios		
2.1 Ingresos Financieros		0
2.2 Incremento por Variación de Inventarios		0
2.3 Disminución del exceso de estimaciones por pérdida o deterioro u obsolescencia		0
2.4 Disminución del exceso de provisiones		0
2.5 Otros ingresos y beneficios varios		0
2.6 Otros ingresos contables no presupuestarios		0
3. Menos ingresos presupuestarios no contables		6,816,686
3.1 Aprovechamientos Patrimoniales		0
3.2 Ingresos derivados de financiamientos	6,816,686	
3.3 Otros ingresos presupuestarios no contables		0
4. Ingresos Contables (4 = 1 + 2 - 3)		128,409,223

INFORMACIÓN PRESUPUESTARIA


II)

Del 1 de Enero al 31 de Diciembre de 2019

MUNICIPIO DE IXTLAN DEL RIO NAYARIT

Cuenta Pública 2019

Gobierno de
IXTLAN DEL RIO



Cuenta Pública 2019
MUNICIPIO DE IXTAM DEL RIO
 Estado Analítico del Ejercicio del Presupuesto de Egresos
 Clasificación por Objeto del Gasto (Capítulo y Concepto)
 Del 1 de Enero al 31 de Diciembre de 2019

Concepto	Aprobado 1	Ampliaciones/ Reducciones 2	Egresos		Devengido 4	Pagado 5	Saldo Ejecuto 6 = (3 - 4)
			Modificado 3 = (1 + 2)				
Servicios Personales							
Remuneraciones al Personal de Carácter Permanente	0	37,205,719	37,205,719	60,890,707	60,890,707	-23,684,988	
Remuneraciones al Personal de Carácter Transitorio	0	9,889,797	9,889,797	30,239,920	30,239,920	-20,350,123	
Remuneraciones Adicionales y Especiales	0	1,221,200	1,221,200	1,236,400	1,236,400	-15,200	
Seguridad Social	0	12,720,035	12,720,035	14,942,894	14,942,894	-2,222,858	
Otras Prestaciones Sociales y Económicas	0	2,200,000	2,200,000	1,802,717	1,802,717	397,283	
Previsiones	0	11,174,686	11,174,686	12,668,776	12,668,776	-1,494,089	
Pago de Estímulos a Servidores Públicos	0	0	0	0	0	0	
Materiales y Suministros							
Materiales de Administración, Emisión de Documentos y Artículos Oficiales	0	12,119,368	12,119,368	12,716,165	12,099,674	-596,797	
Alimentos y Utensilios	0	971,731	971,731	868,128	855,963	103,603	
Materiales Primas y Materiales de Producción y Comercialización	0	371,436	371,436	353,907	336,296	17,529	
Materiales y Artículos de Construcción y de Reparación	0	64,100	64,100	55,299	51,095	8,801	
Productos Químicos, Farmacéuticos y de Laboratorio	0	4,522,461	4,522,461	5,087,389	4,553,758	-564,936	
Combustibles, Lubrificantes y Aditivos	0	168,775	168,775	188,163	182,249	-19,388	
Vestuario, Blancos, Prendas de Protección y Artículos Deportivos	0	3,473,500	3,473,500	3,848,758	3,819,771	-37,526	
Materiales y Suministros Para Seguridad	0	312,549	312,549	312,614	312,614	-65	
Herramientas, Refacciones y Accesorios Menores	0	26,000	26,000	24,354	24,354	1,646	
Servicios Generales							
Servicios Básicos	0	2,208,816	2,208,816	1,977,542	1,963,574	231,274	
Servicios Profesionales, Científicos, Técnicos y Otros Servicios	0	9,255,298	9,255,298	9,375,181	9,312,909	-119,884	
Servicios Financieros, Bancarios y Comerciales	0	5,974,300	5,974,300	5,194,714	5,186,522	779,586	
Servicios de Instalación, Reparación, Mantenimiento y Conservación	0	832,565	832,565	878,650	875,979	-46,285	
Servicios de Comunicación Social y Publicidad	0	48,700	48,700	217,168	217,168	-168,468	
Servicios de Traslado y Viáticos	0	158,705	158,705	105,081	109,081	53,825	
Servicios Oficiales	0	811,941	811,941	860,773	859,783	-48,831	
Otros Servicios Generales	0	174,000	174,000	346,587	346,587	-172,587	
Transferencias, Asignaciones, Subsidios y Otras Ayudas							
Transferencias Internas y Asignaciones al Sector Público	0	10,109,013	10,109,013	11,932,771	11,936,870	-1,823,758	
Transferencias al Resto del Sector Público	0	0	0	0	0	0	
Subsidios y Subvenciones	0	649,500	649,500	2,929,491	2,929,491	-2,279,991	
Ayudas Sociales	0	1,672,460	1,672,460	1,753,848	1,757,947	-81,388	
Pensiones y Jubilaciones	0	7,787,053	7,787,053	7,249,432	7,249,432	537,621	
Transferencias a Fideicomisos, Mandatos y Otros Análogos	0	0	0	0	0	0	
Transferencias a la Seguridad Social	0	0	0	0	0	0	
Donativos	0	0	0	0	0	0	
Transferencias al Exterior	0	0	0	0	0	0	
Bienes Muebles, Inmuebles e Intangibles							
Mobiliario y Equipo de Administración	-17,595	1,653,725	1,642,130	1,685,501	1,667,906	-43,370	
Mobiliario y Equipo Educativo y Recreativo	-6,295	75,360	69,065	94,310	89,016	-26,245	
Equipo e Instrumental Médico y de Laboratorio	0	8,890	8,890	8,890	8,890	0	
Vehículos y Equipo de Transporte	0	0	0	0	0	0	
Equipo de Defensa y Seguridad	0	1,333,800	1,333,800	1,333,800	1,333,800	0	
Maquinaria, Otros Equipos y Herramientas	0	0	0	0	0	0	
Activos Biológicos	-11,300	241,675	230,375	246,500	237,200	-18,125	
Bienes Inmuebles	0	0	0	0	0	0	
Activos Intangibles	0	0	0	0	0	0	
Inversión Pública							
Obra Pública en Bienes de Dominio Público	0	29,472,821	29,472,821	29,024,851	28,227,658	447,970	
Obra Pública en Bienes Propios	0	29,472,821	29,472,821	29,024,851	28,227,658	447,970	
Proyectos Productivos y Acciones de Fomento	0	0	0	0	0	0	

Concepto	Egresos					
	Aprobado 1	Aplicaciones (Reducciones) 2	Modificado 3 = (1 + 2)	Devengado 4	Pagado 5	Subterráneo 6 = (3 - 4)
Inversiones Financieras y Otras Provisiones	0	0	0	0	0	0
Inversiones Para el Fomento de Actividades Productivas	0	0	0	0	0	0
Acciones y Participaciones de Capital	0	0	0	0	0	0
Compra de Títulos y Valores	0	0	0	0	0	0
Concesión de Préstamos	0	0	0	0	0	0
Inversiones en Fideicomisos, Mandatos y Otros Análogos	0	0	0	0	0	0
Otras Inversiones Financieras	0	0	0	0	0	0
Provisiones para Contingencias y Otras Erogaciones Especiales	0	0	0	0	0	0
Participaciones y Aportaciones	0	0	0	0	0	0
Participaciones	0	0	0	0	0	0
Aportaciones	0	0	0	0	0	0
Convenios	0	0	0	0	0	0
Deuda Pública	0	8,106,322	8,106,322	7,681,525	7,681,525	424,798
Amortización de la Deuda Pública	0	7,120,000	7,120,000	6,596,369	6,596,369	583,631
Intereses de la Deuda Pública	0	757,000	757,000	915,842	915,842	-158,842
Comisiones de la Deuda Pública	0	229,322	229,322	229,313	229,313	9
Gastos de la Deuda Pública	0	0	0	0	0	0
Costo por Coberturas	0	0	0	0	0	0
Apoyos Financieros	0	0	0	0	0	0
Adeudos de Ejercicios Fiscales Anteriores (Además)	0	0	0	0	0	0
Total del Gasto	-17,595	107,928,265	107,910,670	133,306,700	131,817,248	-25,396,030

Cuenta Pública 2019
 MUNICIPIO DE IXTLÁN DEL RIO
 Estado Analítico de Ingresos
 Del 1 de Enero al 31 de Diciembre de 2019

Rubro de Ingresos	Ingreso					
	Estimado (1)	Ampliaciones y Reducciones (2)	Modificado (3=1+2)	Devengado (4)	Recaudado (5)	Diferencia (6=5-1)
Impuestos	9,174,327	0	9,174,327	7,120,948	7,120,948	-2,053,379
Cuotas y Aportaciones de Seguridad Social	0	0	0	0	0	0
Contribuciones de Mejoras	1	0	1	0	0	-1
Derechos	3,979,603	0	3,979,603	5,952,621	5,952,621	1,973,018
Productos	297,971	0	297,971	2,900	2,900	-295,071
Aprovechamientos	2,583,950	0	2,583,950	4,050,950	4,050,950	1,467,000
Ingresos por Venta de Bienes, Prestación de Servicios y Otros Ingresos	0	0	0	0	0	0
Participaciones, Aportaciones, Convenios, Incentivos Derivados de la Colaboración Fiscal y Fondos Distintos de Aportaciones	98,318,405	0	98,318,405	111,281,804	111,281,804	12,963,399
Transferencias, Asignaciones, Subsidios y Subvenciones, y Pensiones y Jubilaciones	0	0	0	0	0	0
Ingresos Derivados de Financiamientos	1	0	1	6,816,686	6,816,686	6,816,685
Total	114,354,258	0	114,354,258	135,225,909	135,225,909	20,871,651

Estado Analítico de Ingresos Por Fuente de Financiamiento	Ingreso					
	Estimado (1)	Ampliaciones y Reducciones (2)	Modificado (3=1+2)	Devengado (4)	Recaudado (5)	Diferencia (6=5-1)
Ingresos del Poder Ejecutivo Federal o Estatal y de los Municipios	9,174,327	0	9,174,327	7,120,948	7,120,948	-2,053,379
Impuestos	0	0	0	0	0	0
Cuotas y Aportaciones de Seguridad Social	1	0	1	0	0	-1
Contribuciones de Mejoras	3,979,603	0	3,979,603	5,952,621	5,952,621	1,973,018
Derechos	297,971	0	297,971	2,900	2,900	-295,071
Productos	2,583,950	0	2,583,950	4,050,950	4,050,950	1,467,000
Aprovechamientos	98,318,405	0	98,318,405	111,281,804	111,281,804	12,963,399
Participaciones, Aportaciones, Convenios, Incentivos Derivados de la Colaboración Fiscal y Fondos Distintos de Aportaciones	0	0	0	0	0	0
Transferencias, Asignaciones, Subsidios y Subvenciones, y Pensiones y Jubilaciones	0	0	0	0	0	0
Ingresos de los Entes Públicos de los Poderes Legislativo y Judicial, de los Organos Autónomos y del Sector Parastatal o Paramunicipal, así como de las Empresas Productivas del Estado	0	0	0	0	0	0
Cuotas y Aportaciones de Seguridad Social	0	0	0	0	0	0
Productos	0	0	0	0	0	0
Ingresos por Venta de Bienes, Prestación de Servicios y Otros Ingresos	0	0	0	0	0	0
Transferencias, Asignaciones, Subsidios y Subvenciones, y Pensiones y Jubilaciones	0	0	0	0	0	0
Ingresos derivados de financiamiento	1	0	1	6,816,686	6,816,686	6,816,685
Ingresos Derivados de Financiamientos	1	0	1	6,816,686	6,816,686	6,816,685
Total	114,354,258	0	114,354,258	135,225,909	135,225,909	20,871,651

Cuenta Pública 2019
MUNICIPIO DE IXTLAN DEL RIO
Estado Analítico del Ejercicio del Presupuesto de Egresos
Clasificación Económica (por Tipo de Gasto)
Del 1 de Enero al 31 de Diciembre de 2019

Concepto	Egresos					Total del Gasto
	1 Aprobado	2 Ampliaciones/ Reducciones)	3=(1+2) Modificado	4 Devengado	5 Pagado	
Gasto Corriente	0	61,865,766	61,865,766	88,810,547	88,135,883	-26,944,780
Gasto de Capital	-17,595	31,155,446	31,137,851	30,710,351	29,895,563	427,499
Amortización de la Deuda y Disminución de Pasivos	0	7,120,000	7,120,000	6,536,369	6,536,369	583,631
Pensiones y Jubilaciones	0	7,787,053	7,787,053	7,249,432	7,249,432	537,621
Participaciones	0	0	0	0	0	0
	-17,595	107,928,265	107,910,670	133,306,700	131,817,248	-25,396,030

Cuenta Pública 2019
 MUNICIPIO DE XTILAU DEL RIO
 Estado Analítico del Ejercicio del Presupuesto de Egresos
 Clasificación Administrativa
 Del 1 de Enero al 31 de Diciembre de 2019

Concepto	Egresos					Subejercicio
	1 Aprobado	2 Ampliaciones/ (Reducciones)	3 = (1+2) Modificado	4 Devengado	5 Pagado	
Sin Ramo/Dependencia						
GOBIERNO MUNICIPAL	-\$17,595	\$107,928,265	\$107,910,670	\$133,306,700	\$131,817,248	-\$25,386,030
TESORERIA MUNICIPAL	-\$6,295	\$12,529,953	\$12,523,658	\$20,993,970	\$20,890,579	-\$8,410,312
CONTRALORIA MUNICIPAL	\$0	\$14,002,134	\$14,002,134	\$16,111,207	\$16,085,663	-\$2,109,073
DIRECCION DE DESARROLLO ECONOMICO	\$0	\$268,923	\$268,923	\$1,008,242	\$1,008,242	-\$739,319
DIRECCION DE OBRAS PUBLICAS	\$0	\$30,510,540	\$30,510,540	\$31,233,062	\$30,433,165	-\$722,622
DIRECCION DE REGISTRO CIVIL	\$0	\$14,781,292	\$14,781,292	\$13,495,205	\$13,457,593	\$1,286,087
DIRECCION DE DESARROLLO URBANO Y ECOLOGIA	\$0	\$15,016,586	\$15,016,586	\$20,476,077	\$19,998,666	-\$5,459,491
DIRECCION DE ARTE Y CULTURA	-\$11,300	\$8,202,372	\$8,191,072	\$13,189,485	\$13,167,146	-\$5,007,413
DIRECCION DE TURISMO	\$0	\$710,475	\$710,475	\$1,302,897	\$1,300,373	-\$592,422
DIRECCION DE DESARROLLO RURAL	\$0	\$64,055	\$64,055	\$55,779	\$55,899	\$8,276
DIRECCION DE SEGURIDAD PUBLICA	\$0	\$903,086	\$903,086	\$2,081,051	\$2,086,282	-\$1,177,566
EROGACIONES GENERALES	\$0	\$824,337	\$824,337	\$1,652,985	\$1,651,961	-\$828,648
Total del Gasto	-\$17,595	\$107,928,265	\$107,910,670	\$133,306,700	\$131,817,248	-\$25,386,030

Cuenta Pública 2019
MUNICIPIO DE IXTLAN DEL RIO
Estado Analítico del Ejercicio del Presupuesto de Egresos
Clasificación Funcional (Finalidad y Función)
Del 1 de Enero al 31 de Diciembre de 2019

Concepto	Egresos					
	Aprobado 1	Ampliaciones/ Reducciones 2	Modificado 3 = (1 + 2)	Devengado 4	Pagado 5	Subejercicio 6 = (3 - 4)
Gobierno						
Legislación	-6,295	49,365,050	49,358,755	58,765,682	58,670,288	-9,406,927
Justicia			0	0	0	0
Coordinación de la Política de Gobierno	-6,295	9,074,167	9,067,872	14,762,497	14,726,109	-5,694,625
Relaciones Exteriores			0	0	0	0
Asuntos Financieros y Hacendarios	0	13,520,306	13,520,306	15,082,428	15,058,184	-1,562,122
Seguridad Nacional			0	0	0	0
Asuntos de Orden Público y de Seguridad Interior	0	15,394,708	15,394,708	14,711,616	14,673,779	683,092
Otros Servicios Generales	0	11,375,869	11,375,869	14,209,141	14,212,216	-2,833,272
Desarrollo Social						
Protección Ambiental	-11,300	58,563,215	58,551,915	74,541,018	73,146,960	-15,989,102
Vivienda y Servicios a la Comunidad			0	0	0	0
Salud	-11,300	55,026,436	55,015,136	68,158,838	66,775,362	-13,143,702
Recreación, Cultura y Otras Manifestaciones Sociales	0	2,314,650	2,314,650	3,622,347	3,613,219	-1,307,696
Educación	0	1,222,129	1,222,129	2,759,833	2,758,379	-1,537,704
Protección Social			0	0	0	0
Otros Asuntos Sociales			0	0	0	0
Desarrollo Económico						
Asuntos Económicos, Comerciales y Laborales en General	0	0	0	0	0	0
Agropecuaria, Silvicultura, Pesca y Caza			0	0	0	0
Combustibles y Energía			0	0	0	0
Minería, Manufacturas y Construcción			0	0	0	0
Transporte			0	0	0	0
Comunicaciones			0	0	0	0
Turismo			0	0	0	0
Ciencia, Tecnología e Innovación			0	0	0	0
Otras Industrias y Otros Asuntos Económicos			0	0	0	0

Cuenta Pública 2019
MUNICIPIO DE IXTLAN DEL RIO
 Estado Analítico del Ejercicio del Presupuesto de Egresos
 Clasificación Funcional (Finalidad y Función)
 Del 1 de Enero al 31 de Diciembre de 2019

Concepto	Egresos					
	Aprobado 1	Ampliaciones/ Reducciones 2	Modificado 3 = (1 + 2)	Devengado 4	Pagado 5	Subejercicio 6 = (3 - 4)
Otras no Clasificadas en Funciones Anteriores						
Transacciones de la Deuda Pública / Costo Financiero de la Deuda	0	0	0	0	0	0
Transferencias, Participaciones y Aportaciones entre Diferentes Niveles y Ordenes de Gobierno	0	0	0	0	0	0
Saneamiento del Sistema Financiero	0	0	0	0	0	0
Adeudos de Ejercicios Fiscales Anteriores	0	0	0	0	0	0
Total del Gasto	-17,595	107,928,265	107,910,670	133,306,700	131,817,248	-25,396,030

Cuenta Pública 2019
MUNICIPIO DE IXTILAN DEL RIO
Indicadores de Postura Fiscal
Del 1 de Enero al 31 de Diciembre de 2019

Concepto	Estimado	Devengado	Pagado ³
I. Ingresos Presupuestarios (I=1+2)	114,354,257	128,409,223	128,409,223
1. Ingresos del Gobierno de la Entidad Federativa ¹	114,354,257	128,409,223	128,409,223
2. Ingresos del Sector Paraestatal ¹	0	0	0
II. Egresos Presupuestarios (II=3+4)	-17,595	125,625,175	124,135,724
3. Egresos del Gobierno de la Entidad Federativa ²	-17,595	125,625,175	124,135,724
4. Egresos del Sector Paraestatal ²	0	0	0
III. Balance Presupuestario (Superávit o Déficit) (III = I - II)	114,371,852	2,784,048	4,273,500

Concepto	Estimado	Devengado	Pagado ³
III. Balance presupuestario (Superávit o Déficit)	114,371,852	2,784,048	4,273,500
IV. Intereses, Comisiones y Gastos de la Deuda	0	1,145,155	1,145,155
V. Balance Primario (Superávit o Déficit) (V= III - IV)	114,371,852	1,638,893	3,128,345

Concepto	Estimado	Devengado	Pagado ³
A. Financiamiento	1	6,816,686	6,816,686
B. Amortización de la deuda	0	6,536,369	6,536,369
C. Endeudamiento o desendeudamiento (C = A - B)	1	280,317	280,317

1. Los Ingresos que se presentan son los ingresos presupuestarios totales sin incluir los ingresos por financiamientos. Los Ingresos del Gobierno de la Entidad Federativa corresponden a los del Poder Ejecutivo, Legislativo Judicial y Autónomos.

2. Los egresos que se presentan son los egresos presupuestarios totales sin incluir los egresos por amortización. Los egresos del Gobierno de la Entidad Federativa corresponden a los del Poder Ejecutivo, Legislativo, Judicial y Organos Autónomos

3. Para Ingresos se reportan los ingresos recaudados; para egresos se reportan los egresos pagados

PROGRAMÁTICA

INFORMACIÓN


III)

Del 1 de Enero al 31 de Diciembre de 2019

MUNICIPIO DE IXTLAN DEL RIO NAYARIT

Cuenta Pública 2019

Gobierno de
IXTLAN DEL RIO



Cuenta Pública 2019
MUNICIPIO DE IXTLAN DEL RIO
Gasto por Categoría Programática
Del 1 de Enero al 31 de Diciembre de 2019

Programas	Concepto	Egresos					Salvoejercicio 6 = (3-4)
		Aprobado 1	Ampliaciones/ Reducciones 2	Modificado 3 = (1+2)	Devolvido 4	Pagado 5	
Subsidios: Sector Social y Privado o Entidades Federativas y Municipios	Sujetos a Reglas de Operación	0	0	0	0	0	0
	Otros Subsidios	0	0	0	0	0	0
Desempeño de las Funciones	Prestación de Servicios Públicos	-17,595	107,928,265	107,910,670	133,306,700	131,817,248	-25,396,030
	Provisión de Bienes Públicos	-17,595	107,928,265	107,910,670	133,306,700	131,817,248	-25,396,030
	Planeación, seguimiento y evaluación de políticas públicas	0	0	0	0	0	0
	Promoción y fomento	0	0	0	0	0	0
	Regulación y supervisión	0	0	0	0	0	0
	Funciones de las Fuerzas Armadas (Únicamente Gobierno Federal)	0	0	0	0	0	0
	Específicos	0	0	0	0	0	0
	Proyectos de Inversión	0	0	0	0	0	0
	Administrativos y de Apoyo	0	0	0	0	0	0
	Apoyo al proceso presupuestario y para mejorar la eficiencia institucional	0	0	0	0	0	0
	Apoyo a la función pública y al mejoramiento de la gestión	0	0	0	0	0	0
	Operaciones ajenas	0	0	0	0	0	0
Compromisos	0	0	0	0	0	0	
Obligaciones de cumplimiento de resolución jurisdiccional	Desastres Naturales	0	0	0	0	0	0
	Pensiones y Jubilaciones	0	0	0	0	0	0
	Aportaciones a la seguridad social	0	0	0	0	0	0
Obligaciones	Aportaciones a fondos de estabilización	0	0	0	0	0	0
	Aportaciones a fondos de inversión y reestructura de pensiones	0	0	0	0	0	0
	Programas de Gasto Federalizado (Gobierno Federal)	0	0	0	0	0	0
Participaciones a entidades federativas y municipios	Gasto Federalizado	0	0	0	0	0	0
	Costo financiero, deuda o apoyos a deudores y ahorradores de la banca	0	0	0	0	0	0
Adeudos de ejercicios fiscales anteriores	0	0	0	0	0	0	
Total del Gasto		-17,595	107,928,265	107,910,670	133,306,700	131,817,248	-25,396,030

Indicador	Resultado	Parametro
01.- LIQUIDEZ (Activo Circulante / Pasivo Circulante)	\$15,269,746.92 / \$7,109,444.61	a) Positivo = mayor de 1.1 veces b) Aceptable = de 1.0 a 1.1 veces c) No aceptable = menor a 1.0 veces
02.- MARGEN DE SEGURIDAD (Activo Circulante - Pasivo Circulante) / Pasivo Circulante)	(\$15,269,746.92 - \$7,109,444.61) / \$7,109,444.61	a) Positivo = mayor a 35% b) Aceptable = de 0% a 35% c) No aceptable = menor a 0%
03.- PROPORCIÓN DEL PASIVO A CORTO PLAZO SOBRE EL PASIVO TOTAL (Pasivo Circulante/Pasivo Total)	(\$7,109,444.61 / \$19,648,348.17)	a) Positivo = mayor o igual a 50% b) No Aceptable = menor a 50%
04.- SOLVENCIA (Pasivo Total / Activo Total)	\$19,648,348.17 / \$210,590,673.50	a) Positivo = mayor a 35% b) Aceptable = de 0% a 35% c) No aceptable = menor a 0%
05.- AUTONOMÍA FINANCIERA (Ingresos Propios / Ingresos Totales)	\$128,447,165.36 / \$128,447,165.36	a) Positivo = mayor o igual a 50% b) No aceptable = menor a 50%
06.- AUTONOMÍA FINANCIERA PARA CUBRIR EL GASTO CORRIENTE (Ingresos Propios / Gasto Corriente)	\$128,447,165.36 / \$88,810,546.75	a) Positivo = mayor al 55% b) Aceptable = 45% al 55% c) No aceptable = menor al 45%
07.- REALIZACIÓN DE INVERSIONES, SERVICIOS Y BENEFICIO SOCIAL (Gasto de capital / Otros Ingresos)	0.00	a) Positivo = mayor al 70% b) Aceptable = 60% al 70% c) No aceptable = menor al 60%
08.- RESULTADO FINANCIERO ((Saldo Inicial + Ingresos Totales) / Gasto Total)	\$40,009,556.77 + \$128,447,165.36 / \$133,306,699.95	a) Positivo = igual o mayor a 1 b) No Aceptable = Menor a 1
09.- PROPORCIÓN DEL GASTO CORRIENTE SOBRE EL GASTO TOTAL (Gasto corriente / Gasto Total)	\$88,810,546.75 / \$133,306,699.95	66.62%
10.- PROPORCIÓN DE LOS SERVICIOS PERSONALES S/GASTO CORRIENTE (Servicios Personales/Gasto corriente)	\$60,890,706.89 / \$88,810,546.75	68.56%

Los servicios personales representan el 68.56% del gasto corriente.

MUNICIPIO DE IXTLÁN DEL RIO ESTADO DE NAYARIT

AVANCE DE OBRAS AL 31 DE DICIEMBRE DEL 2019

Fecha y 10:53 a. m. Us/o
17

Fecha Inicio	Fecha Fin	Status	Tipo Obra	Tipo Contrato	Modalidad	Proveedor	Monto Vigente	Monto Original	Monto Modificado	Importe Avance	% Avanc
01/12/2019	31/12/2019		Ampliación	Licitacion	Contrato	CORPORATIVO ANTUURIO 21 SA DE CV	\$39,365.02	\$39,365.02	\$39,365.02	\$39,365.02	100.00 %
01/02/2019	31/12/2019		Nueva	Adjudicación n Directa	Contrato	AVUNTAMIENTO DE IXTLAN DEL RIO	\$255,053.94	\$255,053.94	\$255,053.94	\$255,053.94	100.00 %
01/02/2019	31/12/2019		Nueva	Adjudicación n Directa	Contrato	AVUNTAMIENTO DE IXTLAN DEL RIO	\$236,240.21	\$236,240.21	\$236,240.21	\$236,240.21	100.00 %
01/02/2019	31/12/2019		Nueva	Adjudicación n Directa	Contrato	AVUNTAMIENTO DE IXTLAN DEL RIO	\$742,365.90	\$742,365.90	\$742,365.90	\$719,176.04	96.88 %
01/07/2019	31/12/2019		Nueva	Adjudicación n Directa	Contrato	AVUNTAMIENTO DE IXTLAN DEL RIO	\$145,279.01	\$145,279.01	\$145,279.01	\$145,279.01	100.00 %
01/02/2019	31/12/2019		Nueva	Adjudicación n Directa	Contrato	AVUNTAMIENTO DE IXTLAN DEL RIO	\$307,473.86	\$307,473.86	\$307,473.86	\$299,509.09	97.41 %

**MUNICIPIO DE IXTLÁN DEL RIO
ESTADO DE NAYARIT**

AVANCE DE OBRAS AL 31 DE DICIEMBRE DEL 2019

Fecha y 05/oct./2020

Código	Fecha Inicio	Fecha Fin	Status	Tipo Obra	Tipo Contrato	Modalidad	Proveedor	Monto Vigente	Monto Original	hora de Impresión		Importe Avance	% Avance
										Monto Modificado	10:53 a. m.		
N DE LLO DO	01/06/2019	31/12/2019	Activo	Nueva	Adjudicación Directa	Contrato	AVUNTAMIENTO DE IXTLAN DEL RIO	\$204,343.78	\$204,343.78	\$204,343.78	\$204,104.80	99.89 %	
N DE LLO DO	01/05/2019	24/12/2019		Nueva	Adjudicación Directa	Contrato	AVUNTAMIENTO DE IXTLAN DEL RIO	\$55,151.44	\$55,151.44	\$55,151.44	\$55,151.44	100.00 %	
N DE LLO CO	01/06/2019	31/12/2019		Nueva	Licitación	Contrato	HECTOR MIGUEL HERNANDEZ DIAZ	\$102,843.52	\$102,843.52	\$102,843.52	\$102,843.52	100.00 %	
N DE LLO CO	01/12/2019	31/12/2019		Nueva	Adjudicación Directa	Contrato	AVUNTAMIENTO DE IXTLAN DEL RIO	\$132,241.42	\$132,241.42	\$132,241.42	\$132,241.42	100.00 %	
N DE LLO CO	01/09/2019	31/12/2019	Activo	Nueva	Licitación	Contrato	CONSTRUYENDO CAMINOS TRAVOCO SA DE CV	\$2,346,289.37	\$2,346,289.37	\$2,346,289.37	\$2,059,195.79	87.72 %	
N DE LLO CO	01/10/2019	31/12/2019	Activo	Nueva	Licitación	Contrato	CARLOS ALAIN RODRIGUEZ MARTINEZ	\$1,895,713.28	\$1,895,713.28	\$1,895,713.28	\$1,991,970.48	99.80 %	

MUNICIPIO DE IXTLÁN DEL RIO ESTADO DE NAYARIT

AVANCE DE OBRAS AL 31 DE DICIEMBRE DEL 2019

Fecha y Us/o
10:53 a. m. 17

Fecha Inicio	Fecha Fin	Status	Tipo Obra	Tipo Contrato	Modalidad	Proveedor	Monto Vigente	Monto Original	Monto Modificado	Importe Avance	% Avanc
01/04/2019	31/12/2019	Activo	Nueva	Licitacion	Contrato	JORGE ARTURO RAMIREZ MUNOZ	\$513,536.60	\$513,536.60	\$513,536.60	\$513,536.59	100.00 %
01/07/2019	31/12/2019		Nueva	Licitacion	Contrato	MARIA BEATRIZ SANDOVAL HERRERA	\$594,909.60	\$594,909.60	\$594,909.60	\$594,909.60	100.00 %
01/03/2019	31/12/2019	Activo	Nueva	Licitacion	Contrato	JORGE ARTURO RAMIREZ MUNOZ	\$145,890.44	\$145,890.44	\$145,890.44	\$145,890.42	100.00 %
01/05/2019	31/12/2019	Activo	Nueva	Adjudicació n Directa	Contrato	AVUNTAMIENTO DE IXTLAN DEL RIO	\$55,302.07	\$55,302.07	\$55,302.07	\$39,068.60	70.65 %
01/05/2019	31/12/2019	Activo	Nueva	Adjudicació n Directa	Contrato	AVUNTAMIENTO DE IXTLAN DEL RIO	\$130,594.33	\$130,594.33	\$130,594.33	\$129,474.29	99.19 %
01/05/2019	31/12/2019		Nueva	Licitacion	Contrato	JANITCE JANETH PEREZ CARO	\$162,525.92	\$162,525.92	\$162,525.92	\$162,525.92	100.00 %

MUNICIPIO DE IXTLÁN DEL RIO ESTADO DE NAYARIT

AVANCE DE OBRAS AL 31 DE DICIEMBRE DEL 2019

Fecha y 05/oct./2020

Fecha Inicio	Fecha Fin	Status	Tipo Obra	Tipo Contrato	Modalidad	Proveedor	Monto Vigente	Monto Original	hora de Impresión		Monto Avance	Importe Avance	% Avance
									Monto Original	Monto Modificado			
01/04/2019	31/12/2019	Nueva		Licitacion	Contrato	J. REFUJIO MONTALVO	\$2,305,110.21	\$2,305,110.21	\$2,305,110.21	\$2,305,110.21	\$2,305,110.21	\$2,305,110.21	100.00 %
01/05/2019	31/12/2019	Nueva		Licitacion	Contrato	J. REFUJIO MIRAMONTES MONTALVO	\$301,150.15	\$301,150.15	\$301,150.15	\$301,150.15	\$301,150.15	\$301,150.15	100.00 %
01/06/2019	31/12/2019	Activo		Licitacion	Contrato	ALMA JUDITH JAUREGUI MONTANO	\$948,720.33	\$994,342.08	\$948,720.33	\$948,720.32	\$948,720.32	\$948,720.32	100.00 %
01/07/2019	31/12/2019	Nueva		Licitacion	Contrato	JUAN MANUEL ZEPEDA NAVARRO	\$141,950.80	\$141,950.80	\$141,950.80	\$141,950.80	\$141,950.80	\$141,950.80	100.00 %
01/06/2019	31/12/2019	Nueva		Licitacion	Contrato	J. REFUJIO MIRAMONTES MONTALVO	\$46,824.39	\$46,824.39	\$46,824.39	\$46,824.39	\$46,824.39	\$46,824.39	100.00 %
01/07/2019	31/12/2019	Nueva		Licitacion	Contrato	MARIA BEATRIZ SANDOVAL HERRERA	\$1,414,541.76	\$1,413,512.09	\$1,414,541.76	\$1,414,541.76	\$1,414,541.76	\$1,414,541.76	100.00 %

MUNICIPIO DE IXTLÁN DEL RIO
ESTADO DE NAYARIT
 AVANCE DE OBRAS AL 31 DE DICIEMBRE DEL 2019

Fecha y Hora
 10:53 a. m. 12/12

Inicio	Fecha Fin	Status	Tipo Obra	Tipo Contrato	Modalidad	Proveedor	Monto Vigente	Monto Original	Monto Modificado	Importe Avance	% Avance
01/06/2019	31/12/2019	Nueva	Adjudicación a Dirección	Contrato	Contrato	AYUNTAMIENTO DE IXTLAN DEL RIO	\$299,999.59	\$299,999.59	\$299,999.59	\$299,999.59	100.00 %
01/06/2019	31/12/2019	Nueva	Licitación	Contrato	Contrato	CORPORATIVO ANTURIO 21 SA DE CV	\$1,345,803.30	\$1,345,803.30	\$1,345,803.30	\$1,345,803.30	100.00 %
01/08/2019	31/12/2019	Nueva	Licitación	Contrato	Contrato	J. REFUJIO MIRAMONTES MONTALVO	\$60,328.96	\$60,328.96	\$60,328.96	\$60,328.96	100.00 %
01/09/2019	31/12/2019	Nueva	Invitación a Proveedores	Convenios	Convenio	AYUNTAMIENTO DE IXTLAN DEL RIO	\$152,570.75	\$152,570.75	\$152,570.75	\$152,570.75	100.00 %
01/12/2019	31/12/2019	Nueva	Adjudicación a Dirección	Contrato	Contrato	AYUNTAMIENTO DE IXTLAN DEL RIO	\$39,245.14	\$39,245.14	\$39,245.14	\$39,245.14	100.00 %
01/09/2019	31/12/2019	Activo	Adjudicación a Dirección	Contrato	Contrato	AYUNTAMIENTO DE IXTLAN DEL RIO	\$204,225.50	\$147,400.00	\$204,225.50	\$204,225.50	100.00 %

MUNICIPIO DE IXTLÁN DEL RIO ESTADO DE NAYARIT

AVANCE DE OBRAS AL 31 DE DICIEMBRE DEL 2019

Fecha y 05/oct./2020

Inicia	Fecha Inicio	Fecha Fin	Status	Tipo Obra	Tipo Contrato	Modalidad	Proveedor	Monto Vigente	hora de Impresión		Monto Avance	%
									Monto Original	Monto Modificado		
JN DE DILLO ICO	01/09/2019	31/12/2019	Nueva		Licitacion	Contrato	J. REFUJIO MONTALVO	\$1,586,295.10	\$1,586,295.10	\$1,586,295.10	\$1,586,295.10	100.00 %
JN DE DILLO ICO	01/09/2019	31/12/2019	Activo	Nueva	Licitacion	Contrato	CAMINOS Y PUENTES COA S.R.L DE CV	\$2,513,342.03	\$2,469,875.29	\$2,513,342.03	\$2,469,875.29	98.27 %
JN DE DILLO ICO	01/09/2019	31/12/2019	Activo	Nueva	Licitacion	Contrato	CAMINOS Y PUENTES COA S.R.L DE CV	\$2,513,342.03	\$2,469,875.29	\$2,513,342.03	\$4,466,75	1.73 %
ON DE DILLO MICO	01/09/2019	31/12/2019	Activo	Nueva	Licitacion	Contrato	CAMINOS Y PUENTES COA S.R.L DE CV	\$208,463.77	\$208,463.77	\$208,463.77	\$208,463.76	100.00 %
ION DE DILLO MICO	01/09/2019	31/12/2019	Nueva		Licitacion	Contrato	CARLOS ALAIN RODRIGUEZ MARTINEZ	\$166,350.30	\$166,350.30	\$166,350.30	\$166,350.30	100.00 %
ION DE DILLO MICO	01/11/2019	31/12/2019	Nueva		Licitacion	Contrato	JORGE ARTURO RAMIREZ MUNOZ	\$1,012,093.53	\$1,012,093.53	\$1,012,093.53	\$1,012,093.53	100.00 %

MUNICIPIO DE IXTLÁN DEL RIO ESTADO DE NAYARIT

AVANCE DE OBRAS AL 31 DE DICIEMBRE DEL 2019

Fecha y Hora
10:53 a. m. 12/12

Denominación	Fecha Inicio	Fecha Fin	Status	Tipo Obra	Tipo Contrato	Modalidad	Proveedor	Monto Vigente	Monto Original	Monto Modificado	Importe Avance	% Avance
CONSTRUCCIÓN DE OBRAS DE RECONSTRUCCIÓN DEL PASEO DE LA UNIDAD 1000	01/11/2019	31/12/2019	Activo	Nueva	Licitacion	Contrato	ANGEL AXEL LLAMAS FLORES	\$299,100.20	\$299,100.20	\$299,100.20	\$299,100.20	100.00 %
CONSTRUCCIÓN DE OBRAS DE RECONSTRUCCIÓN DEL PASEO DE LA UNIDAD 1000	01/11/2019	31/12/2019	Activo	Nueva	Adjudicacion n Directa	Contrato	AYUNTAMIENTO DE IXTLAN DEL RIO	\$113,990.36	\$113,990.36	\$113,990.36	\$113,990.36	100.00 %
CONSTRUCCIÓN DE OBRAS DE RECONSTRUCCIÓN DEL PASEO DE LA UNIDAD 1000	01/11/2019	31/12/2019	Activo	Nueva	Adjudicacion n Directa	Contrato	AYUNTAMIENTO DE IXTLAN DEL RIO	\$195,876.19	\$195,876.19	\$195,876.19	\$195,877.27	99.99 %
CONSTRUCCIÓN DE OBRAS DE RECONSTRUCCIÓN DEL PASEO DE LA UNIDAD 1000	01/11/2019	31/12/2019	Activo	Ampliacion	Adjudicacion n Directa	Contrato	CAMINOS Y PUENTES COA S.R.L DE CV	\$828,756.04	\$828,756.04	\$828,756.04	\$768,313.74	94.76 %
CONSTRUCCIÓN DE OBRAS DE RECONSTRUCCIÓN DEL PASEO DE LA UNIDAD 1000	01/11/2019	31/12/2019	Activo	Nueva	Licitacion	Contrato	ANGEL AXEL LLAMAS FLORES	\$3,709,710.50	\$3,709,710.50	\$3,709,710.50	\$3,709,710.49	100.00 %
CONSTRUCCIÓN DE OBRAS DE RECONSTRUCCIÓN DEL PASEO DE LA UNIDAD 1000	01/11/2019	31/12/2019	Activo	Ampliacion	Licitacion	Contrato	JORGE ARTURO RAMIREZ MUNOZ	\$829,001.27	\$829,001.27	\$829,001.27	\$829,001.27	100.00 %

INFORMACIÓN CONSOLIDADA IV)

Del 1 de Enero al 31 de Diciembre de 2019

MUNICIPIO DE IXTLAN DEL RIO NAYARIT

Cuenta Pública 2019



ORGANISMO OPERADOR MUNICIPAL DE AGUA POTABLE ALCANTARILLADO Y SANAMIENTO DE IXTLAN DEL RIO NAVARIT	SISTEMA MUNICIPAL PARA EL DESARROLLO INTEGRAL DE LA FAMILIA DE IXTLAN DEL RIO NAVARIT	MUNICIPIO DE IXTLAN DEL RIO	Estado de Situación Financiera
2018	2018	2018	Al 31/12/2018
-357,533	359,010	117,566	7,792,303
573,656	604,843	0	3,135,872
0	0	0	2,985,781
0	0	0	3,989,227
0	0	0	0
0	0	0	0
0	0	0	0
0	0	0	0
0	0	0	0
0	0	0	0
0	0	0	0
0	0	0	0
0	0	0	0
0	0	0	0
0	0	0	0
0	0	0	0
0	0	0	0
0	0	0	0
0	0	0	0
0	0	0	0
0	0	0	0
0	0	0	0
0	0	0	0
0	0	0	0
0	0	0	0
0	0	0	0
0	0	0	0
0	0	0	0
0	0	0	0
0	0	0	0
0	0	0	0
0	0	0	0
0	0	0	0
0	0	0	0
0	0	0	0
0	0	0	0
0	0	0	0
0	0	0	0
0	0	0	0
0	0	0	0
0	0	0	0
0	0	0	0
0	0	0	0
0	0	0	0
0	0	0	0
0	0	0	0
0	0	0	0
0	0	0	0
0	0	0	0
0	0	0	0
0	0	0	0
0	0	0	0
0	0	0	0
0	0	0	0
0	0	0	0
0	0	0	0
0	0	0	0
0	0	0	0
0	0	0	0
0	0	0	0
0	0	0	0
0	0	0	0
0	0	0	0
0	0	0	0
0	0	0	0
0	0	0	0
0	0	0	0
0	0	0	0
0	0	0	0
0	0	0	0
0	0	0	0
0	0	0	0
0	0	0	0
0	0	0	0
0	0	0	0
0	0	0	0
0	0	0	0
0	0	0	0
0	0	0	0
0	0	0	0
0	0	0	0
0	0	0	0
0	0	0	0
0	0	0	0
0	0	0	0
0	0	0	0
0	0	0	0
0	0	0	0
0	0	0	0
0	0	0	0
0	0	0	0

MUNICIPIO DE IXTLAN DEL RIO	SISTEMA MUNICIPAL PARA EL DESARROLLO INTEGRAL DE LA FAMILIA DE IXTLAN DEL RIO	NAVARRI	ORGANISMO OPERADOR MUNICIPAL DE AGUA POTABLE ALCANTARILLADO Y SANFANEAMIENTO DE IXTLAN DEL RIO
4,050,950	0	0	0
Ingresos por Venta de Bienes y Servicios	0	0	0
Ingresos no Comprendidos en las Fracciones de la Ley de Ingresos Causados en Ejercicios Fiscales Anteriores Pendientes de Liquidación o Pago	0	0	0
Participaciones, Aportaciones, Transferencias, Asignaciones, Subsidios y Otras Ayudas	111,266,137	2,449,212	509,826
Transferencias, Asignaciones, Subsidios y Otras ayudas	0	2,449,212	509,826
Incremento por Variación de Inventarios	0	0	0
Disminución del Exceso de Estimaciones por Pérdida o Deterioro u Obsolescencia	0	0	0
Disminución del Exceso de Provisiones	0	0	0
Otros Ingresos y Beneficios Varios	0	0	0
Total de Ingresos y Otros Beneficios	128,447,165	2,798,529	7,485,899
GASTOS Y OTRAS PÉRDIDAS	82,982,053	2,770,205	6,977,772
Servicios Personales	60,890,707	2,343,440	3,171,602
Materiales y Suministros	12,716,165	168,334	1,552,276
Transferencias, Asignaciones, Subsidios y Otras Ayudas	11,932,243	25,377	0
Transferencias Internas y Asignaciones al Sector Público	0	0	0
Transferencias al Resto del Sector Público	0	0	0
Subsidios y Subvenciones	2,929,491	0	0
Ayudas Sociales	1,753,319	25,377	0
Transferencias a Fideicomisos, Mandatos y Contratos Análogos	0	0	0
Transferencias a la Seguridad Social	0	0	0
Donativos	0	0	0
Participaciones y Aportaciones	0	0	0
Participaciones	0	0	0
Convenios	0	0	0
Intereses, Comisiones y Otros Gastos de la Deuda Pública	1,145,155	0	0
Comisiones de la Deuda Pública	229,313	0	0
Otros Gastos y Pérdidas Extraordinarias	0	0	0
Estimaciones, Depreciaciones, Deterioros, Obsolescencia y Amortizaciones	0	0	0
Provisiones	0	0	0
Aumento por Insuficiencia de Estimaciones por Pérdida o Deterioro y Obsolescencia	0	0	0
Aumento por Insuficiencia de Provisiones	0	0	0
Inversión Pública no Capitalizable	0	0	0
Total de Gastos y Otras Pérdidas	96,059,451	2,795,582	6,977,772
Resultados del Ejercicio (Ahorro y Desahorro)	32,387,715	2,947	508,127

Estado de Flujos de Efectivo		Del 01/01/2019 Al 31/12/2019				
		2019	2018	2019	2018	2019
ORGANISMO OPERADOR MUNICIPAL DE AGUA POTABLE ALCANTARILLADO Y SANAMIENTO DE XTLAN DEL RIO NAVARRI	Participaciones, Aportaciones, Convenios, Incentivos Derivados de la Colaboración	111,281,804	0	0	0	0
	Fiscal y Fondos Distintos de Aportaciones	2,929,491	0	0	0	0
	Subsidios y Subvenciones	1,757,947	0	25,377	0	0
	Ayudas Sociales	7,249,432	0	0	0	2,200
	Pensiones y Jubilaciones	0	0	0	0	0
	Transferencias a Fidelcomisos, Mandatos y Contratos Análogos	0	0	0	0	0
	Transferencias a la Seguridad Social	0	0	0	0	0
	Donativos	0	0	0	0	0
	Transferencias al Exterior	0	0	0	0	0
	Participaciones	0	0	0	0	0
	Aportaciones	0	0	0	0	0
	Convenios	0	0	0	0	0
	Otros Aplicaciones de Operación	6,365,605	0	0	0	3,750,216
	Flujos Netos de Efectivo por Actividades de Operación	27,803,458	0	2,947	0	-658,717
	Flujos de Efectivo de las Actividades de Inversión	0	0	0	0	0
	Origen	0	0	0	0	0
	Bienes Inmuebles, Infraestructura y Construcciones en Proceso	0	0	0	0	0
	Bienes Muebles	0	0	0	0	0
Otros Origenes de Inversión	0	0	0	0	0	
SISTEMA MUNICIPAL PARA EL DESARROLLO INTEGRAL DE LA FAMILIA DE XTLAN DEL RIO NAVARRI		2019	2018	2019	2018	2019
ORGANISMO OPERADOR MUNICIPAL DE AGUA POTABLE ALCANTARILLADO Y SANAMIENTO DE XTLAN DEL RIO NAVARRI		817,646	0	0	0	0

FORMATOS DE LA LEY DE DISCIPLINA FINANCIERA


V)

Del 1 de Enero al 31 de Diciembre de 2019

MUNICIPIO DE IXTLAN DEL RIO NAYARIT

Cuenta Pública 2019

Gobierno de
IXTLAN DEL RIO



MUNICIPIO DE IXTLAN DEL RIO (a)			
Estado de Situación Financiera Detallado - LDF			
Al 31 de diciembre de 2018 y al 31 de diciembre de 2019 (b)			
(PESOS)			
Concepto (c)	31 de diciembre de 2019 (d)	31 de diciembre de 2018 (e)	2019 (d)
ACTIVO CIRCULANTE			
Activo Circulante	7,792,203	10,749,247	15,269,747
a. Efectivo y Equivalentes (a=a1+a2+a3+a4+a5+a6+a7)	514,500	469,759	1,082,740
a1. Efectivo	1,700,667	4,672,343	1,082,740
a2. Bancos/Depositos y Otros	0	0	0
a3. Bancos/Depositos y Otros	0	0	0
a4. Inversiones Temporales (Hasta 3 meses)	0	0	0
a5. Fondos con Afectación Específica	0	0	0
a6. Depósitos de Fondos de Terceros en Garantía y/o	0	0	0
Administración	0	0	0
a7. Otros Efectivos y Equivalentes	5,577,135	5,577,135	5,577,135
b. Derechos a Recibir Efectivo o Equivalentes (b=b1+b2+b3+b4+b5+b6+b7)	3,135,872	2,985,781	3,753,461
b1. Inversiones Financieras de Corto Plazo	1,900,000	1,900,000	3,000
b2. Cuentas por Cobrar a Corto Plazo	1,235,872	1,085,781	3,000
b3. Deudores Diversos por Cobrar a Corto Plazo	0	0	0
b4. Ingresos por Recuperar a Corto Plazo	0	0	0
b5. Deudores por Anticipos de la Tesorería a Corto Plazo	0	0	0
b6. Préstamos Otorgados a Corto Plazo	0	0	0
b7. Otros Derechos a Recibir Efectivo o Equivalentes a Corto Plazo	4,080,922	3,989,227	3,753,461
c. Derechos a Recibir Bienes o Servicios (c=c1+c2+c3+c4+c5)	324,462	289,441	0
c1. Anticipo a Proveedores por Adquisición de Bienes y Prestación de Servicios a Corto Plazo	0	0	0
c2. Anticipo a Proveedores por Adquisición de Bienes Inmuebles y Muebles a Corto Plazo	0	0	0
c3. Anticipo a Proveedores por Adquisición de Bienes Inmuebles a Corto Plazo	0	0	0
c4. Anticipo a Contratistas por Obras Públicas a Corto Plazo	0	0	0
c5. Otros Derechos a Recibir Bienes o Servicios a Corto Plazo	324,462	289,441	0
d. Inventarios (d=d1+d2+d3+d4+d5)	0	0	0
d1. Inventario de Mercaderías para Venta	0	0	0
d2. Inventario de Mercaderías Terminadas	0	0	0
d3. Inventario de Mercaderías en Proceso de Elaboración	0	0	0
d4. Inventario de Materias Primas, Materiales y Suministros para Producción	0	0	0
d5. Bienes en Tránsito	0	0	0
e. Almacenes	0	0	0
f. Estimación por Pérdida o Deterioro de Activos Circulantes (f=f1+f2)	0	0	0
f1. Estimación por Pérdida o Deterioro de Derechos a Recibir Efectivo o Equivalentes	0	0	0
f2. Estimación por Deterioro de Inventarios	0	0	0
g. Otros Activos Circulantes (g=g1+g2+g3+g4)	260,650	260,650	260,650
g1. Valores en Garantía	260,650	260,650	260,650
g2. Otras Provisiones a Corto Plazo	0	0	0
g3. Provisión para Contingencias a Corto Plazo	0	0	0
g4. Otros Pasivos Circulantes	0	0	0
h3. Otros Pasivos Circulantes	0	0	0
h2. Recaudación por Participar	0	0	0
h1. Ingresos por Clasificar	0	0	0
h. Otros Pasivos a Corto Plazo (h=h1+h2+h3)	260,650	260,650	260,650
IA. Total de Activos Circulantes (IA = a + b + c + d + e + f + g + h)	15,269,747	17,994,904	17,994,904
Activo No Circulante	176,720,035	147,695,184	176,720,035
a. Inversiones Financieras a Largo Plazo	17,509,651	15,824,151	17,509,651
b. Derechos a Recibir Efectivo o Equivalentes a Largo Plazo	0	0	0
c. Derivados	0	0	0
d. Bienes Inmuebles	8,500	8,500	8,500
e. Activos Intangibles	0	0	0
f. Depreciación, Deterioro y Amortización Acumulada de Bienes	1,082,740	1,082,740	1,082,740
g. Activos Diferidos	0	0	0
h. Estimación por Pérdida o Deterioro de Activos No Circulantes	0	0	0
i. Otros Activos no Circulantes	0	0	0
IB. Total de Activos No Circulantes (IB = a + b + c + d + e + f + g + h + i)	195,320,927	164,610,575	195,320,927
Total del Activo (I = IA + IB)	210,590,674	182,595,479	210,590,674
PASIVO			
Pasivo Circulante	10,749,247	10,749,247	10,749,247
a1. Servicios Personales por Pagar a Corto Plazo	469,759	469,759	469,759
a2. Proveedores por Pagar a Corto Plazo	4,672,343	4,672,343	4,672,343
a3. Contratistas por Obras Públicas por Pagar a Corto Plazo	0	0	0
a4. Participaciones y Aportaciones por Pagar a Corto Plazo	0	0	0
a5. Transacciones Otorgadas por Pagar a Corto Plazo	0	0	0
a6. Intereses, Comisiones y Otros Gastos de la Deuda Pública por Pagar a Corto Plazo	0	0	0
a7. Retenciones y Contribuciones por Pagar a Corto Plazo	3,459,666	3,459,666	3,459,666
a8. Demoliciones de la Ley de Ingresos por Pagar a Corto Plazo	0	0	0
a9. Otras Cuentas por Pagar a Corto Plazo	1,900,000	1,900,000	1,900,000
ab. Demoliciones de la Ley de Ingresos por Pagar a Corto Plazo	5,444,455	5,444,455	5,444,455
ac. Documentos por Pagar a Corto Plazo (b=b1+b2+b3)	8,975,305	8,975,305	8,975,305
b1. Documentos Comerciales por Pagar a Corto Plazo	0	0	0
b2. Documentos con Contabilidades por Otras Públicas por Pagar a Corto Plazo	500,000	500,000	500,000
b3. Documentos con Contabilidades por Otras Públicas por Pagar a Corto Plazo	-975,305	-975,305	-975,305
c. Porción a Corto Plazo de la Deuda Pública (c=c1+c2)	5,419,655	5,419,655	5,419,655
c1. Porción a Corto Plazo de la Deuda Pública	5,419,655	5,419,655	5,419,655
c2. Porción a Corto Plazo de Arrendamiento Financiero	0	0	0
d. Títulos y Valores a Corto Plazo	0	0	0
e. Pasivos Diferidos a Corto Plazo (e=e1+e2+e3)	33,306	33,306	33,306
e1. Ingresos Cobrados por Adelantado a Corto Plazo	3,000	3,000	3,000
e2. Intereses Cobrados por Adelantado a Corto Plazo	3,696,766	3,696,766	3,696,766
e3. Otros Pasivos Diferidos a Corto Plazo	0	0	0
f. Fondos y Bienes de Terceros en Garantía y/o Administración a Corto Plazo (f=f1+f2+f3+f4+f5+f6)	0	0	0
f1. Fondos en Garantía a Corto Plazo	0	0	0
f2. Fondos en Administración a Corto Plazo	0	0	0
f3. Fondos de Fideicomisos, Mandatos y Contratos Análogos a Corto Plazo	0	0	0
f4. Fondos de Terceros en Garantía y/o Administración a Corto Plazo	0	0	0
f5. Otros Fondos de Terceros en Garantía y/o Administración a Corto Plazo	0	0	0
f6. Valores y Bienes en Garantía a Corto Plazo	0	0	0
g. Provisiones a Corto Plazo (g=g1+g2+g3)	0	0	0
g1. Provisión para Demandas y Juicios a Corto Plazo	0	0	0
g2. Provisión para Contingencias a Corto Plazo	0	0	0
g3. Otras Provisiones a Corto Plazo	0	0	0
h. Otros Pasivos a Corto Plazo (h=h1+h2+h3)	260,650	260,650	260,650
h1. Ingresos por Clasificar	0	0	0
h2. Recaudación por Participar	0	0	0
h3. Otros Pasivos Circulantes	0	0	0
IIA. Total de Pasivos Circulantes (IIA = a + b + c + d + e + f + g + h)	5,088,610	5,088,610	5,088,610
Pasivo No Circulante	12,538,904	12,538,904	12,538,904
a. Cuentas por Pagar a Largo Plazo	0	0	0
b. Documentos por Pagar a Largo Plazo	0	0	0
c. Deuda Pública a Largo Plazo	0	0	0
d. Pasivos Diferidos a Largo Plazo	0	0	0
e. Fondos y Bienes de Terceros en Garantía y/o en Administración a Largo Plazo	0	0	0
f. Provisiones a Largo Plazo	0	0	0
IIIB. Total de Pasivos No Circulantes (IIIB = a + b + c + d + e + f)	12,538,904	12,538,904	12,538,904
II. Total del Pasivo (II = IIA + IIIB)	17,627,514	17,627,514	17,627,514
HACIENDA PÚBLICA/PATRIMONIO			
Hacienda Pública/Patrimonio (IIIA = a + b + c)	0	0	0
a. Aportaciones	0	0	0
b. Donaciones de Capital	0	0	0
c. Actualización de la Hacienda Pública/Patrimonio	0	0	0
Hacienda Pública/Patrimonio Generado (IIIB = a + b + c + d + e)	135,639,442	103,276,803	135,639,442
a. Resultados del Ejercicio (Ahorro/Desahorro)	32,387,715	67,876,943	32,387,715
b. Resultados de Ejercicios Anteriores	103,276,803	35,405,860	103,276,803
c. Revalúos	0	0	0
d. Reservas	0	0	0
e. Reclassificaciones de Resultados de Ejercicios Anteriores	-25,076	0	-25,076
Exceso o Insuficiencia en la Actualización de la Hacienda Pública/Patrimonio (IIIC=a-b)	55,273,189	67,876,943	55,273,189
a. Resultado por Posición Monetaria	0	0	0
b. Resultado por Tenencia de Activos no Monetarios	55,273,189	67,876,943	55,273,189
Total Hacienda Pública/Patrimonio (III = IIIA + IIIB + IIIC)	190,912,631	158,549,992	190,912,631
IV. Total del Pasivo y Hacienda Pública/Patrimonio (IV = II + III)	208,540,145	180,574,845	208,540,145

MUNICIPIO DE IXTLAN DEL RIO (a)
 Informe Analítico de la Deuda Pública y Otros Pasivos - LDF
 Del 1 de Enero al 31 de Diciembre de 2019 (b)

Denominación de la Deuda Pública y Otros Pasivos	Saldo al 31 de diciembre de 2018 (d)	Disposiciones del Periodo (e)	Amortizaciones del Periodo (f)	Revaluaciones, Reclasificaciones y Otros Ajustes (g)	Saldo Final del Periodo (h)	Pago de Intereses del Periodo (i)	Pago de Comisiones y demás costos asociados durante el Periodo (j)	2019	
								Saldo	Incrementos
1. Deuda Pública (1=A+B)	5,888,399	6,816,686	6,585,841	0	6,119,244	915,842	229,313	229,313	0
A. Corto Plazo (A=1+A2+A3)	166,181	0	6,585,841	0	-6,419,659	915,842	229,313	229,313	0
a1) Instituciones de Crédito	166,181	0	6,585,841	0	-6,419,659	915,842	229,313	229,313	0
a2) Títulos y Valores	0	0	0	0	0	0	0	0	0
a3) Arrendamientos Financieros	0	0	0	0	0	0	0	0	0
B. Largo Plazo (B=b1+b2+b3)	5,722,218	6,816,686	0	0	12,538,904	0	0	0	0
b1) Instituciones de Crédito	5,722,218	6,816,686	0	0	12,538,904	0	0	0	0
b2) Títulos y Valores	0	0	0	0	0	0	0	0	0
b3) Arrendamientos Financieros	0	0	0	0	0	0	0	0	0
2. Otros Pasivos	18,157,088	0	0	0	13,529,104	0	0	0	0
3. Total de la Deuda Pública y Otros Pasivos	24,045,487	6,816,686	6,585,841	0	19,648,348	915,842	229,313	229,313	0
4. Deuda Contingente 1 (Informativo)	0	0	0	0	0	0	0	0	0
A. Deuda Contingente 1	0	0	0	0	0	0	0	0	0
B. Deuda Contingente 2	0	0	0	0	0	0	0	0	0
C. Deuda Contingente XX	0	0	0	0	0	0	0	0	0
5. Valor de Instrumentos Bono Cupón Cero 2 (Informativo)	0	0	0	0	0	0	0	0	0
A. Instrumento Bono Cupón Cero 1	0	0	0	0	0	0	0	0	0
B. Instrumento Bono Cupón Cero 2	0	0	0	0	0	0	0	0	0
C. Instrumento Bono Cupón Cero XX	0	0	0	0	0	0	0	0	0

1. Se refiere a cualquier financiamiento sin fuente o garantía de pago definida, que sea asumida de manera solitaria o subsidiaria por las Entidades Federativas con sus Municipios, organismos descentralizados y empresas de participación estatal mayoritaria y fiducias, locales o municipales, y por los Municipios con sus respectivos organismos descentralizados y empresas de participación municipal mayoritaria.
 2. Se refiere al valor del Bono Cupón Cero que respalda el pago de los créditos asociados al mismo (activo).

Obligaciones a Corto Plazo (k)	Contratado (l)	Plazo Pactado (m)	Tasa de Interés (n)	Comisiones y Costos Relacionados (o)	Tasa Efectiva (p)
6. Obligaciones a Corto Plazo (Informativo)	0	0	0	0	0
A. Crédito 1	0	0	0	0	0
B. Crédito 2	0	0	0	0	0
C. Crédito XX	0	0	0	0	0

Concepto (c)	Estimado/ Aprobado (d)	Devengado	Recaudado/ Pagado
A. Ingresos Totales (A = A1+A2+A3)	114,354,258	128,689,540	128,689,540
A1. Ingresos de Libre Disposición	81,225,166	88,004,559	88,004,559
A2. Transferencias Federales Etiquetadas	33,129,091	40,404,665	40,404,665
A3. Financiamiento Neto	1	280,317	280,317
B. Egresos Presupuestarios (B = B1+B2)	-17,595	126,770,331	125,280,879
B1. Gasto No Etiquetado (sin incluir Amortización de la Deuda Pública)	-17,595	83,684,976	82,992,717
B2. Gasto Etiquetado (sin incluir Amortización de la Deuda Pública)	0	43,085,355	42,288,162
C. Remanentes del Ejercicio Anterior (C = C1 + C2)		0	0
C1. Remanentes de Ingresos de Libre Disposición aplicados en el periodo			
C2. Remanentes de Transferencias Federales Etiquetadas aplicados en el periodo			
I. Balance Presupuestario (I = A - B + C)	114,371,852	1,919,209	3,408,661
II. Balance Presupuestario sin Financiamiento Neto (II = I - A3)	114,371,852	1,638,893	3,128,345
III. Balance Presupuestario sin Financiamiento Neto y sin Remanentes del Ejercicio Anterior (III = II - C)	114,371,852	1,638,893	3,128,345

Concepto	Estimado/ Aprobado	Devengado	Pagado
E. Intereses, Comisiones y Gastos de la Deuda (E = E1+E2)	0	1,145,155	1,145,155
E1. Intereses, Comisiones y Gastos de la Deuda con Gasto No Etiquetado	0	285,437	285,437
E2. Intereses, Comisiones y Gastos de la Deuda con Gasto Etiquetado	0	859,718	859,718
IV. Balance Primario (IV = III - E)	114,371,852	493,738	1,983,190

Concepto	Estimado/ Aprobado	Devengado	Recaudado/ Pagado
F. Financiamiento (F = F1 + F2)	1	6,816,686	6,816,686
F1. Financiamiento con Fuente de Pago de Ingresos de Libre Disposición	1	6,816,686	6,816,686
F2. Financiamiento con Fuente de Pago de Transferencias Federales Etiquetadas	0	0	0
G. Amortización de la Deuda (G = G1 + G2)	0	6,536,369	6,536,369
G1. Amortización de la Deuda Pública con Gasto No Etiquetado	0	119,213	119,213
G2. Amortización de la Deuda Pública con Gasto Etiquetado	0	6,417,157	6,417,157
A3. Financiamiento Neto (A3 = F - G)	1	280,317	280,317

Concepto	Estimado/ Aprobado	Devengado	Recaudado/ Pagado
A1. Ingresos de Libre Disposición	81,225,166	88,004,559	88,004,559
A3.1. Financiamiento Neto con Fuente de Pago de Ingresos de Libre Disposición (A3.1 = F1 - G1)	0	-119,213	-119,213
F1. Financiamiento con Fuente de Pago de Ingresos de Libre Disposición	0	0	0
G1. Amortización de la Deuda Pública con Gasto No Etiquetado	0	119,213	119,213
B1. Gasto No Etiquetado (sin incluir Amortización de la Deuda Pública)	-17,595	83,684,976	82,992,717
C1. Remanentes de Ingresos de Libre Disposición aplicados en el periodo		0	0
V. Balance Presupuestario de Recursos Disponibles (V = A1 + A3.1 - B + C1)	81,242,761	4,200,370	4,892,629
VI. Balance Presupuestario de Recursos Disponibles sin Financiamiento Neto (VI = V - A3.1)	81,242,761	4,319,583	5,011,842

Concepto	Estimado/ Aprobado	Devengado	Recaudado/ Pagado
A2. Transferencias Federales Elijetadas	33,129,091	40,404,665	40,404,665
A3.2 Financiamiento Neto con Fuente de Pago de Transferencias Federales Elijetadas (A3.2 = F2 - G2)			
F2. Financiamiento con Fuente de Pago de Transferencias Federales Elijetadas	1	6,816,686	6,816,686
G2. Amortización de la Deuda Pública con Gasto Elijetado	0	6,417,157	6,417,157
B2. Gasto Elijetado (sin incluir Amortización de la Deuda Pública)	0	43,085,355	42,288,162
C2. Remanentes de Transferencias Federales Elijetadas aplicados en el periodo		0	0
VII. Balance Presupuestario de Recursos Elijetados (VII = A2 + A3.2 - B2 + C2)	33,129,092	-2,281,161	-1,483,968
VIII. Balance Presupuestario de Recursos Elijetados sin Financiamiento Neto (VIII = VII - A3.2)	33,129,091	-2,680,690	-1,883,497

MUNICIPIO DE IXTLAN DEL RIO (a)					
Estado Analítico de Ingresos Detallado - LDF					
Del 1 de Enero al 31 de Diciembre de 2019 (b)					
(PESOS)					
Concepto (c)	Estimado (d)	Ingreso			Diferencia (e)
		Ampliaciones/ (Reducciones)	Modificado	Devengado	
Ingresos de Libre Disposición					
A. Impuestos	9,174,327	0	9,174,327	7,120,948	-2,053,379
B. Cuotas y Aportaciones de Seguridad Social	3,979,603	0	3,979,603	5,952,621	1,973,018
C. Contribuciones de Mejoras	297,971	0	297,971	2,900	-295,071
D. Derechos	2,863,950	0	2,863,950	4,050,950	1,187,000
E. Procuantos	0	0	0	0	0
F. Aportaciones	0	0	0	0	0
G. Ingresos por Ventas y Prestación Servicios	0	0	0	0	0
H. Participaciones	65,189,313	0	65,189,313	70,877,139	5,687,826
(H1+H2+H3+H4+H5+H6+H7+H8+H9+H10+H11)	41,512,358	0	41,512,358	44,896,379	3,384,021
H1) Fondo General de Participaciones	14,571,628	0	14,571,628	16,135,984	1,564,356
H2) Fondo de Fomento Municipal	1,582,700	0	1,582,700	1,369,687	-213,013
H3) Fondo de Focalización y Recaudación	2,586,844	0	2,586,844	101,110	-2,485,734
H4) Fondo de Compensación	0	0	0	0	0
H5) Fondo de Exacción de Hidrocarburos	0	0	0	0	0
H6) Impuesto Especial Sobre Producción y Servicios	876,890	0	876,890	1,592,645	715,755
H7) 0.13% de la Recaudación Federal	0	0	0	0	0
H8) 3.17% Sobre Exacción de Petróleo	1,364,110	0	1,364,110	1,245,593	-118,517
H9) Gasolina y Diesel	2,694,785	0	2,694,785	5,312,344	2,617,559
H10) Fondo del Impuesto Sobre la Renta	0	0	0	0	0
H11) Fondo de Estabilización de los Ingresos de las Entidades Federativas	0	0	0	223,398	223,398
(I1+I2+I3+I4+I5)	0	0	0	0	0
I. Incentivos Derivados de la Colaboración Fiscal	0	0	0	0	0
(J1+J2+J3+J4+J5)	0	0	0	0	0
J. Transferencias y Asignaciones	1	0	1	0	-1
K. Convenios	1	0	1	0	-1
K1) Otros Convenios y Subsidios	1	0	1	0	-1
L. Otros Ingresos de Libre Disposición (L1+L2)	0	0	0	0	0
L1) Participaciones en Ingresos Locales	0	0	0	0	0
L2) Otros Ingresos de Libre Disposición	0	0	0	0	0
(M+A+B+C+D+E+F+G+H+I+J+K+L)	81,225,166	0	81,225,166	88,004,559	6,779,393
Ingresos Excedentes de Ingresos de Libre Disposición					
A. Aportaciones (A1+A2+A3+A4+A5+A6+A7+A8)	33,129,091	0	33,129,091	40,269,829	7,140,738
A1) Fondo de Aportaciones para la Norma Educativa y Gasto Operativo	0	0	0	0	0
A2) Fondo de Aportaciones para los Servicios de Salud	0	0	0	0	0
A3) Fondo de Aportaciones para la Infraestructura Social	14,354,145	0	14,354,145	16,951,335	2,597,190
A4) Fondo de Aportaciones para el Fortalecimiento de los Municipios y de las Demarcaciones Territoriales del Distrito	18,774,946	0	18,774,946	23,318,493	4,543,547
A5) Fondo de Aportaciones Múltiples	0	0	0	0	0
A6) Fondo de Aportaciones para la Educación Tecnológica y de Adultos	0	0	0	0	0
A7) Fondo de Aportaciones para la Seguridad Pública de los Estados y del Distrito Federal	0	0	0	0	0
A8) Fondo de Aportaciones para el Fortalecimiento de las Entidades Federativas	0	0	0	134,836	134,836
(B1+B2+B3+B4)	0	0	0	134,836	134,836
B. Convenios (B1+B2+B3+B4)	0	0	0	0	0
B1) Convenios de Protección Social en Salud	0	0	0	0	0
B2) Convenios de Descentralización	0	0	0	0	0
B3) Convenios de Asignación	0	0	0	0	0
B4) Otros Convenios y Subsidios	0	0	0	0	0
(C1+C2)	0	0	0	134,836	134,836
C. Fondos Distintos de Aportaciones (C1+C2)	0	0	0	134,836	134,836
C1) Fondo para Entidades Federativas y Municipios Productores de Hidrocarburos	0	0	0	0	0
C2) Fondo Minero	0	0	0	0	0
D. Transferencias, Asignaciones, Subsidios y Subvenciones, Pensiones y Jubilaciones	0	0	0	0	0
E. Otras Transferencias Federales Equilibradas	0	0	0	0	0
(I+M+A+B+C+D+E+F+G+H+I+J+K+L)	33,129,091	0	33,129,091	40,269,829	7,140,738
Ingresos Derivados de Financiamientos (3 = 1 + 2)					
1. Ingresos Derivados de Financiamientos con Fuente de Pago de Transferencias Federales Equilibradas	114,354,258	0	114,354,258	135,225,909	20,871,651
2. Ingresos Derivados de Financiamientos con Fuente de Pago de Ingresos de Libre Disposición	0	0	0	6,816,686	6,816,685
3. Ingresos Derivados de Financiamientos (3 = 1 + 2)	114,354,258	0	114,354,258	142,042,595	27,689,336
Ingresos Derivados de Financiamientos (III = A)					
A. Ingresos Derivados de Financiamientos	1	0	1	6,816,686	6,816,685
Total de Transferencias Federales Equilibradas (II = A + B + C + D + E)					
II. Total de Transferencias Federales Equilibradas (II = A + B + C + D + E)	33,129,091	0	33,129,091	40,404,655	7,275,574
Ingresos Derivados de Financiamientos (IV = I + II + III)					
IV. Total de Ingresos (IV = I + II + III)	148,683,349	0	148,683,349	182,447,210	33,763,861
Ingresos Derivados de Financiamientos con Fuente de Pago de Transferencias Federales Equilibradas					
1. Ingresos Derivados de Financiamientos con Fuente de Pago de Transferencias Federales Equilibradas	1	0	1	6,816,686	6,816,685
Total de Ingresos (V = I + II + III + IV)					
V. Total de Ingresos (V = I + II + III + IV)	148,683,349	0	148,683,349	219,214,870	70,531,521

MUNICIPIO DE IXTLAN DEL RIO (e)		Estado Anual de Ingresos Detallado - LDF		Del 1 de Enero al 31 de Diciembre de 2019 (b)		(PESOS)	
Concepto (c)	Estimado (d)	Ingresos		Ampliaciones/ (Reducciones)	Diferencia (e)	Ingresos de Libre Disposición	
		Modificado	Devengado			Recaudado	Diferencia (e)
A Ingresos y Aportaciones de Seguridad Social	9,174,327	9,174,327	7,120,948	0	-2,053,379	0	0
B Cuotas y Aportaciones de Seguros Sociales	3,979,603	3,979,603	5,952,621	0	1,973,018	0	0
C Contribuciones de Hijos	297,971	297,971	2,900	0	-295,071	0	0
D Derivados	0	0	0	0	0	0	0
E Productos	0	0	0	0	0	0	0
F Aprovechamientos	2,583,950	2,583,950	4,050,950	0	1,467,000	0	0
G Ingresos por Ventas de Bienes y Prestación Servicios	0	0	0	0	0	0	0
H Participaciones	65,189,313	65,189,313	70,877,139	0	5,687,826	0	0
(H)=(H1+H2+H3+H4+H5+H6+H7+H8+H9+H10+H11)							
H1) Fondo General de Participaciones	41,512,258	41,512,258	44,896,379	0	3,384,021	0	0
H2) Fondo de Fomento Municipal	14,571,626	14,571,626	16,135,984	0	1,564,358	0	0
H3) Fondo de Fomento y Recaudación	1,582,700	1,582,700	1,569,687	0	-13,013	0	0
H4) Fondo de Compensación	2,589,844	2,589,844	101,110	0	-2,488,734	0	0
H5) Fondo de Exacción de Hidrocarburos	0	0	0	0	0	0	0
H6) Fondo de Exacción Especial Sobre Producción y Servicios	876,890	876,890	1,592,645	0	715,755	0	0
H7) 0.125% de la Recaudación Federal Participable	0	0	0	0	0	0	0
H8) 3.17% Sobre Exacción de Petróleo	1,364,110	1,364,110	1,245,593	0	-118,517	0	0
H9) Gasolinas y Diesel	0	0	0	0	0	0	0
H10) Fondo del Impuesto Sobre la Renta	2,694,785	2,694,785	5,312,344	0	2,617,559	0	0
H11) Fondo de Estabilización de los Ingresos de las Entidades Federativas	0	0	223,398	0	223,398	0	0
(I)=(I1+I2+I3+I4+I5)							
I1) Incentivos Derivados de la Colaboración Fiscal	0	0	0	0	0	0	0
I2) Fondo de Compensación SAN	0	0	0	0	0	0	0
I3) Fondo de Compensación Nuevos	0	0	0	0	0	0	0
I4) Fondo de Compensación de Repcos-	0	0	0	0	0	0	0
I5) Otros Incentivos Económicos	0	0	0	0	0	0	0
J Transferencias y Asignaciones	1	1	0	0	-1	0	0
K Otros Convenios y Subsidios	1	1	0	0	-1	0	0
L Otros Ingresos de Libre Disposición (L=(I+J+K))	0	0	0	0	0	0	0
L1) Participaciones en Ingresos Locales	0	0	0	0	0	0	0
L2) Otros Ingresos de Libre Disposición	0	0	0	0	0	0	0
M Total de Ingresos de Libre Disposición (M=A+B+C+D+E+F+G+H+I+J+K+L)	81,225,166	81,225,166	88,004,559	0	6,779,393	0	0
Ingresos Excedentes de Ingresos de Libre Disposición							
A Aportaciones (A=(A1+A2+A3+A4+A5+A6+A7+A8))	33,129,091	33,129,091	40,269,829	0	7,140,738	0	0
A1) Fondo de Aportaciones para la Norma Educativa y Gasto Operativo	0	0	0	0	0	0	0
A2) Fondo de Aportaciones para los Servicios de Salud	0	0	0	0	0	0	0
A3) Fondo de Aportaciones para la Infraestructura Social	14,354,145	14,354,145	16,951,335	0	2,597,190	0	0
A4) Fondo de Aportaciones para el Fortalecimiento de los Municipios y de las Demarcaciones Territoriales del Distrito	0	0	23,318,493	0	23,318,493	0	0
A5) Fondo de Aportaciones Múltiples	0	0	0	0	0	0	0
A6) Fondo de Aportaciones para la Educación Tecnológica y de Adultos	0	0	0	0	0	0	0
A7) Fondo de Aportaciones para la Seguridad Pública de los Estados y del Distrito Federal	0	0	0	0	0	0	0
A8) Fondo de Aportaciones para el Fortalecimiento de las Entidades Federativas	0	0	0	0	0	0	0
B Convenios (B=(B1+B2+B3+B4))	0	0	134,836	0	134,836	0	0
B1) Convenios de Protección Social en Salud	0	0	0	0	0	0	0
B2) Convenios de Descentralización	0	0	0	0	0	0	0
B3) Convenios de Investigación	0	0	0	0	0	0	0
B4) Otros Convenios y Subsidios	0	0	134,836	0	134,836	0	0
C Fondos Distintos de Aportaciones (C=(C1+C2))	0	0	0	0	0	0	0
C1) Fondo para Entidades Federativas y Municipios Productores de Hidrocarburos	0	0	0	0	0	0	0
C2) Fondo Minero	0	0	0	0	0	0	0
D Transferencias, Asignaciones, Subsidios y Subvenciones	0	0	0	0	0	0	0
E Otras Transferencias Federales Equilibradas y Pensiones y Jubilaciones	0	0	0	0	0	0	0
II Total de Transferencias Federales Equilibradas (II = A+B+C+D+E)	33,129,091	33,129,091	40,404,665	0	7,275,574	0	0
III Ingresos Derivados de Financiamientos (III = A)	1	1	6,816,686	0	6,816,685	0	0
A Ingresos Derivados de Financiamientos	1	1	6,816,686	0	6,816,685	0	0
IV Total de Ingresos (IV = I + II + III)	114,354,258	114,354,258	135,225,909	0	20,871,651	0	0
Datos Informativos							
1. Ingresos Derivados de Financiamientos con Fuente de Pago de Ingresos de Libre Disposición	1	1	6,816,686	0	6,816,685	0	0
2. Ingresos Derivados de Financiamientos con Fuente de Pago de Transferencias Federales Equilibradas	1	1	6,816,686	0	6,816,685	0	0
3. Ingresos Derivados de Financiamientos (3 = 1 + 2)	2	2	13,633,372	0	13,633,370	0	0

MUNICIPIO DE IXTLAN DEL RIO (a)
 Estado Analítico del Ejercicio del Presupuesto de Egresos Detallado - LDF
 Clasificación por Objeto del Gasto (Capítulo y Concepto)
 Del 1 de Enero al 31 de Diciembre de 2019 (b)
 (PESOS)

Concepto (c)	Egresos				Aprobado (d)	Subejercicio (e)
	Ampliaciones/ (Reducciones)	Modificado	Devengado	Pagado		
I. Gasto No Estructurado (=A+B+C+D+E+F+G+H+I)	-17,595	58,247,088	83,804,188	83,111,930		-27,557,120
A. Servicios Personales (A=a1+a2+a3+a4+a5+a6+a7)	0	28,040,053	51,834,912	51,834,912		-23,794,859
a1) Remuneraciones al Personal de Carácter Permanente	0	2,739,797	23,140,661	23,140,661		-20,400,764
a2) Remuneraciones al Personal de Carácter Transitorio	0	1,221,200	1,236,400	1,236,400		-15,200
a3) Remuneraciones Adicionales y Especiales	0	11,419,370	13,654,675	13,654,675		-2,235,305
a4) Seguridad Social	0	2,200,000	1,802,717	1,802,717		397,283
a5) Otras Prestaciones Sociales y Económicas	0	10,459,686	12,000,559	12,000,559		-1,540,872
a6) Previsiones	0	0	0	0		0
a7) Pago de Estímulos a Servidores Públicos	0	0	0	0		0
B. Materiales y Suministros (B=b1+b2+b3+b4+b5+b6+b7+b8+b9)	0	10,046,818	11,089,324	10,472,834		-1,042,507
b1) Materiales de Administración, Emisión de Documentos y Artículos Oficiales	0	965,731	862,131	849,965		103,600
b2) Alimentos y Utensilios	0	371,436	353,907	336,296		17,529
b3) Materias Primas y Materiales de Producción y Comercialización	0	64,100	64,100	51,095		8,801
b4) Materiales y Artículos de Construcción y de Reparación	0	4,016,711	4,905,736	4,372,095		-889,025
b5) Productos Químicos, Farmacéuticos y de Laboratorio	0	168,775	188,163	182,249		-19,385
b6) Combustibles, Lubrificantes y Aditivos	0	2,423,500	2,871,089	2,842,101		-447,589
b7) Vestuario, Blancos, Prendas de Protección y Artículos Deportivos	0	12,549	18,995	18,995		-6,346
b8) Materiales y Suministros Para Seguridad	0	7,000	7,000	6,960		40
b9) Herramientas, Refacciones y Accesorios Menores	0	2,017,016	1,827,145	1,813,177		189,871
C. Servicios Generales (C=c1+c2+c3+c4+c5+c6+c7+c8+c9)	0	4,624,703	5,522,442	5,460,170		-987,470
c1) Servicios Básicos	0	1,524,300	1,524,300	1,464,637		51,471
c2) Servicios de Arrendamiento	0	832,565	878,850	875,979		-46,285
c3) Servicios Profesionales, Científicos, Técnicos y Otros Servicios	0	758,189	758,189	1,161,142		-431,736
c4) Servicios Financieros, Bancarios y Comerciales	0	264,603	264,603	396,561		-157,958
c5) Servicios de Instalación, Reparación, Mantenimiento y Conservación	0	48,700	47,700	217,168		-168,495
c6) Servicios de Comunicación Social y Publicidad	0	158,705	105,081	109,081		53,625
c7) Servicios de Traslado y Viáticos	0	811,941	811,941	859,783		-48,831
c8) Servicios Oficiales	0	174,000	174,000	346,557		-172,557
c9) Otros Servicios Generales	0	10,109,013	11,932,771	11,936,870		-1,823,758
D. Transferencias, Asignaciones, Subsidios y Otras Ayudas (D=d1+d2+d3+d4+d5+d6+d7+d8+d9)	0	649,500	649,500	2,929,491		-2,279,991
d1) Transferencias Internas y Asignaciones al Sector Público	0	0	0	0		0
d2) Transferencias al Resto del Sector Público	0	0	0	0		0
d3) Subsidios y Subvenciones	0	649,500	649,500	2,929,491		-2,279,991
d4) Ayudas Sociales	0	1,672,460	1,872,460	1,757,947		-81,388
d5) Pensiones y Jubilaciones	0	7,787,053	7,787,053	7,249,432		537,621
d6) Transferencias a Fideicomisos, Mandatos y Otros Análogos	0	0	0	0		0
d7) Transferencias a la Seguridad Social	0	0	0	0		0
d8) Donativos	0	0	0	0		0
d9) Transferencias al Exterio	0	1,624,090	1,606,495	1,632,271		-43,370
E. Bienes Muebles, Inmuebles e Intangibles (E=e1+e2+e3+e4+e5+e6+e7+e8+e9)	-17,595	1,624,090	1,606,495	1,632,271		-43,370
e1) Mobiliario y Equipo de Administración	-6,295	75,360	94,310	88,016		-25,245
e2) Mobiliario y Equipo Educativo y Recreativo	0	8,890	8,890	8,890		0
e3) Equipo e Instrumental Médico y de Laboratorio	0	0	0	0		0
e4) Vehículos y Equipo de Transporte	0	1,333,800	1,333,800	1,333,800		0
e5) Equipo de Defensa y Seguridad	-11,300	206,040	194,740	201,565		-18,125
e6) Maquinaria, Otros Equipos y Herramientas	0	0	0	0		0
e7) Activos Biológicos	0	0	0	0		0
e8) Bienes Inmuebles	0	0	0	0		0
e9) Activos Intangibles	0	1,413,665	1,413,665	1,370,223		43,441
F. Inversión Pública (F=f1+f2+f3)	0	1,413,665	1,413,665	1,370,223		43,441
f1) Obra Pública en Bienes de Dominio Público	0	1,413,665	1,413,665	1,370,223		43,441
f2) Obra Pública en Bienes Propios	0	0	0	0		0
f3) Proyectos Productivos y Acciones de Fomento	0	0	0	0		0
G. Inversiones Financieras y Otras Provisiones (G=g1+g2+g3+g4+g5+g6+g7)	0	0	0	0		0
g1) Inversiones Para el Fomento de Actividades Productivas	0	0	0	0		0
g2) Acciones y Participaciones de Capital	0	0	0	0		0
g3) Compra de Títulos y Valores	0	0	0	0		0
g4) Concesión de Préstamos	0	0	0	0		0
g5) Inversiones en Fideicomisos, Mandatos y Otros Análogos	0	0	0	0		0
g6) Otras Inversiones Financieras	0	0	0	0		0
g7) Provisiones para Contingencias y Otras Ergonaciones Especiales	0	0	0	0		0
H. Participaciones y Aportaciones (H=h1+h2+h3)	0	0	0	0		0
h1) Participaciones	0	0	0	0		0
h2) Aportaciones	0	0	0	0		0
h3) Convenios	0	0	0	0		0
I. Deuda Pública (I=i1+i2+i3+i4+i5+i6+i7)	0	406,322	406,322	404,650		1,673
i1) Amortización de la Deuda Pública	0	120,000	120,000	119,213		787
i2) Intereses de la Deuda Pública	0	57,000	57,000	56,124		876
i3) Comisiones de la Deuda Pública	0	229,322	229,322	229,313		9
i4) Gastos de la Deuda Pública	0	0	0	0		0
i5) Costo por Coberturas	0	0	0	0		0
i6) Apoyos Financieros	0	0	0	0		0
i7) Aduenos de Ejercicios Fiscales Anteriores (ADEFAS)	0	0	0	0		0

MUNICIPIO DE IXTLAN DEL RIO (a)
 Estado Analítico del Ejercicio del Presupuesto de Egresos Detallado - LDF
 Clasificación Administrativa
 Del 1 de Enero al 31 de Diciembre de 2019 (b)
 (PESOS)

Concepto (c)	Egresos				Aprobado (d)	Ampliaciones/ (Reducciones)	Modificado	Devengado	Pagado	Subejercicio (e)
I. Gasto No Etiquetado (=A+B+C+D+E+F+G+H)	-17,595	56,264,663	56,247,068	83,111,930	-27,557,120	-8,410,312	20,890,579	83,111,930	-27,557,120	
GOBIERNO MUNICIPAL	-6,295	12,529,953	12,523,658	20,933,970	-8,410,312	-2,532,198	8,808,788	20,933,970	-8,410,312	
TESORERIA MUNICIPAL	0	6,302,134	6,302,134	8,834,332	-2,532,198	-739,319	1,008,242	8,834,332	-2,532,198	
CONTRALORIA MUNICIPAL	0	268,923	268,923	1,008,242	-739,319	-1,157,465	3,467,915	1,008,242	-1,157,465	
DIRECCION DE DESARROLLO ECONOMICO	0	2,313,154	2,313,154	3,470,619	-1,157,465	-201,490	2,145,914	3,470,619	-201,490	
DIRECCION DE OBRAS PUBLICAS	0	2,385,076	2,385,076	2,183,586	201,490	-5,677,915	16,786,990	2,183,586	-5,677,915	
DIRECCION DE REGISTRO CIVIL	0	11,646,586	11,646,586	17,324,501	-5,677,915	-5,007,413	13,167,146	17,324,501	-5,007,413	
DIRECCION DE DESARROLLO URBANO Y ECOLOGIA	-11,300	8,202,372	8,191,072	13,198,485	-5,007,413	-592,422	1,300,373	13,198,485	-592,422	
DIRECCION DE ARTE Y CULTURA	0	710,475	710,475	1,302,897	-592,422	8,276	1,302,897	1,302,897	8,276	
DIRECCION DE TURISMO	0	64,055	64,055	55,779	8,276	-1,177,966	55,899	55,779	-1,177,966	
DIRECCION DE DESARROLLO RURAL	0	903,086	903,086	2,081,051	-1,177,966	-828,648	2,066,282	2,081,051	-828,648	
DIRECCION DE SEGURIDAD PUBLICA	0	824,337	824,337	1,652,985	-828,648	-1,543,228	1,651,961	1,652,985	-1,543,228	
EROGACIONES GENERALES	0	10,114,513	10,114,513	11,757,741	-1,543,228	-1,611,090	48,705,318	11,757,741	-1,611,090	
II. Gasto Etiquetado (I=A+B+C+D+E+F+G+H)	0	51,663,602	51,663,602	49,502,512	2,161,090	2,161,090	48,705,318	49,502,512	2,161,090	
GOBIERNO MUNICIPAL	0	7,700,000	7,700,000	7,276,875	423,125	0	7,276,875	7,276,875	423,125	
TESORERIA MUNICIPAL	0	0	0	0	0	0	0	0	0	
CONTRALORIA MUNICIPAL	0	0	0	0	0	0	0	0	0	
DIRECCION DE DESARROLLO ECONOMICO	0	28,197,386	28,197,386	27,762,443	434,944	0	26,965,249	27,762,443	434,944	
DIRECCION DE OBRAS PUBLICAS	0	12,396,216	12,396,216	11,311,619	1,084,597	0	11,311,619	11,311,619	1,084,597	
DIRECCION DE REGISTRO CIVIL	0	3,370,000	3,370,000	3,151,576	218,424	0	3,151,576	3,151,576	218,424	
DIRECCION DE DESARROLLO URBANO Y ECOLOGIA	0	0	0	0	0	0	0	0	0	
DIRECCION DE ARTE Y CULTURA	0	0	0	0	0	0	0	0	0	
DIRECCION DE TURISMO	0	0	0	0	0	0	0	0	0	
DIRECCION DE DESARROLLO RURAL	0	0	0	0	0	0	0	0	0	
DIRECCION DE SEGURIDAD PUBLICA	0	0	0	0	0	0	0	0	0	
EROGACIONES GENERALES	0	0	0	0	0	0	0	0	0	
III. Total de Egresos (III = I + II)	-17,595	107,928,265	107,910,670	133,306,700	-25,396,030	0	131,817,248	133,306,700	-25,396,030	

MUNICIPIO DE IXTLAN DEL RIO (a)					
Estado Analítico del Presupuesto de Egresos Detallado - LDF					
Clasificación Funcional (Finalidad y Función)					
Del 1 de Enero al 31 de Diciembre de 2019 (b)					
(PESOS)					
Concepto (c)	Aprobado (d)	Ampliaciones/ (Reducciones)	Egresos		
			Modificado	Devengado	Pagado
Subejercicio (e)					
I. Gasto No Etiquetado (I=A+B+C+D)	-17,595	56,264,663	56,247,068	83,804,188	83,111,930
A. Gobierno (A=a1+a2+a3+a4+a5+a6+a7+a8)	-6,295	29,268,834	29,262,539	40,177,189	40,081,795
a1. Legislación	0	0	0	0	0
a2. Justicia	0	0	0	0	0
a3. Coordinación de la Política de Gobierno	-6,295	9,074,167	9,067,872	14,762,497	14,726,109
a4. Relaciones Exteriores	0	0	0	0	0
a5. Asuntos Financieros y Hacendarios	0	5,820,306	5,820,306	7,805,553	7,781,309
a6. Seguridad Nacional	0	2,998,493	2,998,493	3,399,997	3,362,160
a7. Asuntos de Orden Público y de Seguridad Interior	0	11,375,869	11,375,869	14,209,141	14,212,216
a8. Otros Servicios Generales	0	26,995,829	26,984,529	43,627,000	43,030,135
B. Desarrollo Social (B=b1+b2+b3+b4+b5+b6+b7)	-11,300	23,459,050	23,447,750	37,244,820	36,658,537
b1. Protección Ambiental	0	0	0	0	0
b2. Vivienda y Servicios a la Comunidad	-11,300	23,459,050	23,447,750	37,244,820	36,658,537
b3. Salud	0	0	0	0	0
b4. Recreación, Cultura y Otras Manifestaciones Sociales	0	2,314,650	2,314,650	3,622,347	3,613,219
b5. Educación	0	1,222,129	1,222,129	2,759,833	2,758,379
b6. Protección Social	0	0	0	0	0
b7. Otros Asuntos Sociales	0	0	0	0	0
C. Desarrollo Económico (C=c1+c2+c3+c4+c5+c6+c7+c8+c9)	0	0	0	0	0
c1. Asuntos Económicos, Comerciales y Laborales en General	0	0	0	0	0
c2. Agropecuaria, Silvicultura, Pesca y Caza	0	0	0	0	0
c3. Combustibles y Energía	0	0	0	0	0
c4. Minería, Manufacturas y Construcción	0	0	0	0	0
c5. Transporte	0	0	0	0	0
c6. Comunicaciones	0	0	0	0	0
c7. Turismo	0	0	0	0	0
c8. Ciencia, Tecnología e Innovación	0	0	0	0	0
c9. Otras Industrias y Otros Asuntos Económicos	0	0	0	0	0
D. Otras No Clasificadas en Funciones Anteriores (D=d1+d2+d3+d4)	0	0	0	0	0
d1. Transacciones de la Deuda Pública / Costo Financiero de la Deuda	0	0	0	0	0
d2. Transferencias, Participaciones y Aportaciones Entre Diferentes Niveles y Ordenes de Gobierno	0	0	0	0	0
d3. Sanamiento del Sistema Financiero	0	0	0	0	0
d4. Aderudos de Ejercicios Fiscales Anteriores	0	0	0	0	0
II. Gasto Etiquetado (I=A+B+C+D)	0	51,663,602	51,663,602	49,502,512	48,705,318
A. Gobierno (A=a1+a2+a3+a4+a5+a6+a7+a8)	0	20,096,216	20,096,216	18,588,493	18,588,493
a1. Legislación	0	0	0	0	0
a2. Justicia	0	0	0	0	0
a3. Coordinación de la Política de Gobierno	0	0	0	0	0
a4. Relaciones Exteriores	0	7,700,000	7,700,000	7,276,875	7,276,875
a5. Asuntos Financieros y Hacendarios	0	0	0	0	0
a6. Seguridad Nacional	0	12,396,216	12,396,216	11,311,619	11,311,619
a7. Asuntos de Orden Público y de Seguridad Interior	0	0	0	0	0
a8. Otros Servicios Generales	0	0	0	0	0
B. Desarrollo Social (B=b1+b2+b3+b4+b5+b6+b7)	0	31,567,386	31,567,386	30,914,018	30,116,825
b1. Protección Ambiental	0	0	0	0	0
b2. Vivienda y Servicios a la Comunidad	0	31,567,386	31,567,386	30,914,018	30,116,825
b3. Salud	0	0	0	0	0
b4. Recreación, Cultura y Otras Manifestaciones Sociales	0	0	0	0	0
b5. Educación	0	0	0	0	0
b6. Protección Social	0	0	0	0	0
b7. Otros Asuntos Sociales	0	0	0	0	0
C. Desarrollo Económico (C=c1+c2+c3+c4+c5+c6+c7+c8+c9)	0	0	0	0	0
c1. Asuntos Económicos, Comerciales y Laborales en General	0	0	0	0	0
c2. Agropecuaria, Silvicultura, Pesca y Caza	0	0	0	0	0
c3. Combustibles y Energía	0	0	0	0	0
c4. Minería, Manufacturas y Construcción	0	0	0	0	0
c5. Transporte	0	0	0	0	0
c6. Comunicaciones	0	0	0	0	0
c7. Turismo	0	0	0	0	0
c8. Ciencia, Tecnología e Innovación	0	0	0	0	0
c9. Otras Industrias y Otros Asuntos Económicos	0	0	0	0	0

INDICADORES PRESUPUESTARIOS						
Indicadores de Observancia (c)	Mecanismo de Verificación (d)	Fecha estimada de cumplimiento (e)	Resultado		Fundamento (h)	Comentarios (i)
			SI	NO		
INDICADORES CUALITATIVOS						
B. INDICADORES CUALITATIVOS 1. Analisis Costo-Beneficio para programas o proyectos de inversión mayores a 10 millones de UDIS (j) Pagina de internet de la Secretaría de Finanzas o Tesorería Municipal Art. 13 frac. III y 21 de la LDF						
2. Analisis de conveniencia y analisis de transferencia de riesgos de los proyectos APPs (kk) Pagina de internet de la Secretaría de Finanzas o Tesorería Municipal Art. 13 frac. III y 21 de la LDF						
3. Identificación de población objetivo, destino y temporalidad de subsidios (ll) Pagina de internet de la Secretaría de Finanzas o Tesorería Municipal Art. 13 frac. VII y 21 de la LDF						
INDICADORES DE DEUDA PÚBLICA						
A. INDICADORES CUANTITATIVOS						
1. Obligaciones a Corto Plazo a. Límite de Obligaciones a Corto Plazo (mm) b. Obligaciones a Corto Plazo (nn)						
					pesos	Art. 30 frac. I de la LDF
					pesos	Art. 30 frac. I de la LDF

ANEXOS


VI)

Del 1 de Enero al 31 de Diciembre de 2019

MUNICIPIO DE IXTLAN DEL RIO NAYARIT

Cuenta Pública 2019

Gobierno de
IXTLAN DEL RIO



MUNICIPIO DE IXTLÁN DEL RIO
ESTADO DE NAVARRIT

Libro de Inventario de Bienes Muebles e Inmuebles al 31 de diciembre 2019

NÚMERO DE INVENTARIO	DESCRIPCIÓN	CANTIDAD	COSTO UNITARIO	UNIDAD DE MEDIDA	MONTO
511070003-7	ARCHIVERO	1	\$5,799.00	Pieza	\$5,799.00
511070003-8	ARCHIVERO	1	\$5,799.00	Pieza	\$5,799.00
511070003-4	ARCHIVERO	1	\$5,799.00	Pieza	\$5,799.00
511070003-5	ARCHIVERO	1	\$5,799.00	Pieza	\$5,799.00
511070003-6	ARCHIVERO	1	\$5,799.00	Pieza	\$5,799.00
511070003-7	ESCRITORIO	1	\$300.00	Pieza	\$300.00
511070003-1	ESCRITORIO	1	\$200.00	Pieza	\$200.00
511070003-17	ESCRITORIO	1	\$4,100.00	Pieza	\$4,100.00
511070003-18	ESCRITORIO	1	\$4,100.00	Pieza	\$4,100.00
511070003-19	ESCRITORIO	1	\$4,100.00	Pieza	\$4,100.00
511070003-20	ESCRITORIO	1	\$4,100.00	Pieza	\$4,100.00
511070003-1	ESCRITORIO DE METAL	1	\$650.00	Pieza	\$650.00
511070006-2	MESA DE TRABAJO	1	\$4,400.00	Pieza	\$4,400.00
511070006-3	MESA DE TRABAJO	1	\$4,312.89	Pieza	\$4,312.89
511070009-4-9	SILLA	1	\$180.00	Pieza	\$180.00
511070009-4-10	SILLA	1	\$250.00	Pieza	\$250.00
511070009-4-19	SILLA	1	\$14,699.88	Pieza	\$14,699.88
511070009-4-7	SILLA	1	\$200.00	Pieza	\$200.00
511070009-4-1	SILLA	1	\$150.00	Pieza	\$150.00
511070010-1-5	SILLON	1	\$4,060.00	Pieza	\$4,060.00
511070010-1-6	SILLON	1	\$4,060.00	Pieza	\$4,060.00
511070010-1-7	SILLON	1	\$4,060.00	Pieza	\$4,060.00
511070010-1-8	SILLON	1	\$4,060.00	Pieza	\$4,060.00
511070010-1-1	SILLON LAVABO (LAVACABEZAS)	1	\$10,499.99	Pieza	\$10,499.99
511070010-1-2	SILLON LAVABO (LAVACABEZAS)	1	\$10,499.99	Pieza	\$10,499.99
511070010-1-3	SILLON LAVABO (LAVACABEZAS)	1	\$10,499.99	Pieza	\$10,499.99
5150300095-52	EQUIPO DE COMPUTO	1	\$13,000.00	Pieza	\$13,000.00

MUNICIPIO DE IXTLÁN DEL RIO
ESTADO DE NAYARIT

Libro de Inventario de Bienes Muebles e Inmuebles al 31 de diciembre 2019

NÚMERO DE INVENTARIO	DESCRIPCIÓN	CANTIDAD	COSTO UNITARIO	UNIDAD DE MEDIDA	MONTO
5150300095-63	EQUIPO DE COMPUTO	1	\$13,000.00	Pieza	\$13,000.00
5150300095-75	EQUIPO DE COMPUTO	1	\$10,000.00	Pieza	\$10,000.00
5150300095-76	EQUIPO DE COMPUTO	1	\$10,000.00	Pieza	\$10,000.00
5150300095-77	EQUIPO DE COMPUTO	1	\$10,000.00	Pieza	\$10,000.00
5150300095-78	EQUIPO DE COMPUTO	1	\$10,000.00	Pieza	\$10,000.00
5150300095-79	EQUIPO DE COMPUTO	1	\$10,000.00	Pieza	\$10,000.00
5150300095-80	EQUIPO DE COMPUTO	1	\$10,000.00	Pieza	\$10,000.00
5150300095-69	EQUIPO DE COMPUTO	1	\$10,000.00	Pieza	\$10,000.00
5150300095-70	EQUIPO DE COMPUTO	1	\$10,000.00	Pieza	\$10,000.00
5150300095-71	EQUIPO DE COMPUTO	1	\$10,000.00	Pieza	\$10,000.00
5150300095-72	EQUIPO DE COMPUTO	1	\$10,000.00	Pieza	\$10,000.00
5150300095-73	EQUIPO DE COMPUTO	1	\$10,000.00	Pieza	\$10,000.00
5150300095-74	EQUIPO DE COMPUTO	1	\$10,000.00	Pieza	\$10,000.00
5150300095-51	EQUIPO DE COMPUTO	1	\$6,034.44	Pieza	\$6,034.44
5150300095-50	EQUIPO DE COMPUTO	1	\$6,034.00	Pieza	\$6,034.00
5150300095-44	EQUIPO DE COMPUTO	1	\$12,164.00	Pieza	\$12,164.00
5150300095-45	EQUIPO DE COMPUTO	1	\$12,164.00	Pieza	\$12,164.00
5150300095-46	EQUIPO DE COMPUTO	1	\$12,164.00	Pieza	\$12,164.00
5150300095-47	EQUIPO DE COMPUTO	1	\$12,164.00	Pieza	\$12,164.00
5150300095-48	EQUIPO DE COMPUTO	1	\$12,164.00	Pieza	\$12,164.00
5150300095-49	EQUIPO DE COMPUTO	1	\$12,163.99	Pieza	\$12,163.99
5150300095-38	EQUIPO DE COMPUTO	1	\$5,600.00	Pieza	\$5,600.00
5150300095-39	EQUIPO DE COMPUTO	1	\$5,600.00	Pieza	\$5,600.00
5150300095-40	EQUIPO DE COMPUTO	1	\$5,600.00	Pieza	\$5,600.00
5150300095-41	EQUIPO DE COMPUTO	1	\$5,600.00	Pieza	\$5,600.00
5150300095-42	EQUIPO DE COMPUTO	1	\$12,958.86	Pieza	\$12,958.86
5150300095-43	EQUIPO DE COMPUTO	1	\$12,164.00	Pieza	\$12,164.00

**MUNICIPIO DE IXTLÁN DEL RIO
ESTADO DE NAYARIT**

Libro de Inventario de Bienes Muebles e Inmuebles al 31 de diciembre 2019

NÚMERO DE INVENTARIO	DESCRIPCIÓN	CANTIDAD	COSTO UNITARIO	UNIDAD DE MEDIDA	MONTO
5150300095-31	EQUIPO DE COMPUTO	1	\$12,958.88	Pieza	\$12,958.88
5150300095-33	EQUIPO DE COMPUTO	1	\$5,600.00	Pieza	\$5,600.00
5150300095-34	EQUIPO DE COMPUTO	1	\$5,600.00	Pieza	\$5,600.00
5150300095-35	EQUIPO DE COMPUTO	1	\$5,600.00	Pieza	\$5,600.00
5150300095-36	EQUIPO DE COMPUTO	1	\$5,600.00	Pieza	\$5,600.00
5150300095-37	EQUIPO DE COMPUTO	1	\$5,600.00	Pieza	\$5,600.00
5150300095-3	EQUIPO DE COMPUTO	1	\$6,999.95	Pieza	\$6,999.95
5150300095-1	EQUIPO DE COMPUTO	1	\$2,000.00	Pieza	\$2,000.00
5150300095-81	EQUIPO DE COMPUTO	1	\$10,000.00	Pieza	\$10,000.00
5150300095-16	EQUIPO DE COMPUTO	1	\$6,034.44	Pieza	\$6,034.44
5150300095-5	EQUIPO DE COMPUTO	1	\$2,500.00	Pieza	\$2,500.00
5150300095-6	EQUIPO DE COMPUTO	1	\$7,900.00	Pieza	\$7,900.00
5150300095-14	EQUIPO DE COMPUTO	1	\$6,034.44	Pieza	\$6,034.44
5150300095-17	EQUIPO DE COMPUTO	1	\$7,715.52	Pieza	\$7,715.52
5150300095-18	EQUIPO DE COMPUTO	1	\$8,172.41	Pieza	\$8,172.41
5150300095-19	EQUIPO DE COMPUTO	1	\$6,999.95	Pieza	\$6,999.95
5150300095-20	EQUIPO DE COMPUTO	1	\$9,231.60	Pieza	\$9,231.60
5150300095-21	EQUIPO DE COMPUTO	1	\$7,000.00	Pieza	\$7,000.00
5150300095-13	EQUIPO DE COMPUTO	1	\$8,000.00	Pieza	\$8,000.00
5150300095-22	EQUIPO DE COMPUTO	1	\$6,583.00	Pieza	\$6,583.00
5150300095-23	EQUIPO DE COMPUTO	1	\$9,231.60	Pieza	\$9,231.60
5150300095-24	EQUIPO DE COMPUTO	1	\$6,583.00	Pieza	\$6,583.00
5150300095-25	EQUIPO DE COMPUTO	1	\$6,583.00	Pieza	\$6,583.00
5150300095-27	EQUIPO DE COMPUTO	1	\$12,958.88	Pieza	\$12,958.88
5150300095-28	EQUIPO DE COMPUTO	1	\$12,958.88	Pieza	\$12,958.88
5150300095-29	EQUIPO DE COMPUTO	1	\$12,958.88	Pieza	\$12,958.88
5150300095-30	EQUIPO DE COMPUTO	1	\$12,958.88	Pieza	\$12,958.88

**MUNICIPIO DE IXTLÁN DEL RIO
ESTADO DE NAVARRIT**

Libro de Inventario de Bienes Muebles e Inmuebles al 31 de diciembre 2019

NÚMERO DE INVENTARIO	DESCRIPCIÓN	CANTIDAD	COSTO UNITARIO	UNIDAD DE MEDIDA	MONTO
5150300022-1	EQUIPO MULTIFUNCIONAL (IMPRIME, FAXEA, ESCANEA Y FOTOCOPIA)	1	\$35,579.31	Pieza	\$35,579.31
5150300022-3	EQUIPO MULTIFUNCIONAL (IMPRIME, FAXEA, ESCANEA Y FOTOCOPIA)	1	\$6,295.00	Pieza	\$6,295.00
5150300022-4	EQUIPO MULTIFUNCIONAL (IMPRIME, FAXEA, ESCANEA Y FOTOCOPIA)	1	\$19,500.00	Pieza	\$19,500.00
5150300022-2	EQUIPO MULTIFUNCIONAL (IMPRIME, FAXEA, ESCANEA Y FOTOCOPIA)	1	\$35,579.31	Pieza	\$35,579.31
5150300029-14	IMPRESORA	1	\$4,890.00	Pieza	\$4,890.00
5150300029-15	IMPRESORA	1	\$4,890.00	Pieza	\$4,890.00
5150300029-16	IMPRESORA	1	\$4,890.00	Pieza	\$4,890.00
5150300029-17	IMPRESORA	1	\$4,890.00	Pieza	\$4,890.00
5150300029-18	IMPRESORA	1	\$4,890.00	Pieza	\$4,890.00
5150300029-18	IMPRESORA	1	\$4,890.00	Pieza	\$4,890.00
5150300029-19	IMPRESORA	1	\$4,890.00	Pieza	\$4,890.00
5150300029-20	IMPRESORA	1	\$4,890.00	Pieza	\$4,890.00
5150300029-21	IMPRESORA	1	\$5,860.00	Pieza	\$5,860.00
5150300029-22	IMPRESORA	1	\$6,982.50	Pieza	\$6,982.50
5150300029-5	IMPRESORA	1	\$1,500.00	Pieza	\$1,500.00
5150300035-4	IMPRESORA INYECCION DE TINTA PARA MICROCOMPUTADORA	1	\$5,011.69	Pieza	\$5,011.69
5150300036-1	IMPRESORA LASSER	1	\$9,860.00	Pieza	\$9,860.00
5150300036-4	IMPRESORA LASSER	1	\$16,800.06	Pieza	\$16,800.06
5150300036-5	IMPRESORA LASSER	1	\$16,800.06	Pieza	\$16,800.06
5150300096-3	LAPTOP	1	\$5,000.00	Pieza	\$5,000.00
5150300096-2	LAPTOP	1	\$13,480.00	Pieza	\$13,480.00
5150300058-16	MONITOR	1	\$2,400.00	Pieza	\$2,400.00
5150300058-17	MONITOR	1	\$2,400.00	Pieza	\$2,400.00
5150300058-18	MONITOR	1	\$2,400.00	Pieza	\$2,400.00
5150300058-21	MONITOR	1	\$2,400.00	Pieza	\$2,400.00
5150300058-22	MONITOR	1	\$2,400.00	Pieza	\$2,400.00
5150300058-23	MONITOR	1	\$2,400.00	Pieza	\$2,400.00
5150300058-24	MONITOR	1	\$2,400.00	Pieza	\$2,400.00

MUNICIPIO DE IXTLÁN DEL RIO
ESTADO DE NAYARIT

Libro de Inventario de Bienes Muebles e Inmuebles al 31 de diciembre 2019

NÚMERO DE INVENTARIO	DESCRIPCIÓN	CANTIDAD	COSTO UNITARIO	UNIDAD DE MEDIDA	MONTO
5150300058-25	MONITOR	1	\$2,400.00	Pieza	\$2,400.00
5150300058-26	MONITOR	1	\$2,400.00	Pieza	\$2,400.00
5150300082-1	UNIDAD CENTRAL DE PROCESO (CPU)	1	\$12,673.00	Pieza	\$12,673.00
5190800071-2	ESTUFA COCINA (GAS O ELECTRICA)	1	\$15,999.99	Pieza	\$15,999.99
5190800071-1	ESTUFA COCINA (GAS O ELECTRICA)	1	\$18,000.00	Pieza	\$18,000.00
5190800102-1	MAQUINA COSER, ELECTRICA O MECANICA	1	\$9,126.20	Pieza	\$9,126.20
5190800102-2	MAQUINA COSER, ELECTRICA O MECANICA	1	\$9,126.20	Pieza	\$9,126.20
5190800175-1	TARJA ACERO INOXIDABLE	1	\$9,500.01	Pieza	\$9,500.01
5190800175-2	TARJA ACERO INOXIDABLE	1	\$8,989.66	Pieza	\$8,989.66
5190800175-3	TARJA ACERO INOXIDABLE	1	\$8,189.66	Pieza	\$8,189.66
5190800175-4	TARJA ACERO INOXIDABLE	1	\$8,189.66	Pieza	\$8,189.66
5190800173-3	VENTILADOR	1	\$1,000.00	Pieza	\$1,000.00
5220100013-1	CARPA PROFESIONAL DE LONA PLASTIFICADA (INCLUYE EQUIPO COMPLETO)	1	\$14,000.00	Pieza	\$14,000.00
5220100013-2	CARPA PROFESIONAL DE LONA PLASTIFICADA (INCLUYE EQUIPO COMPLETO)	1	\$30,100.00	Pieza	\$30,100.00
5220100013-3	CARPA PROFESIONAL DE LONA PLASTIFICADA (INCLUYE EQUIPO COMPLETO)	1	\$30,100.00	Pieza	\$30,100.00
5230100078-2	VIDEOPROYECTOR	1	\$8,900.00	Pieza	\$8,900.00
5230100078-1	VIDEOPROYECTOR	1	\$6,853.45	Pieza	\$6,853.45
5290100025-1	ALMUADONES PARA KING-BOX	1	\$6,000.00	Pieza	\$6,000.00
5410100020-1	AUTOMOVIL SEDAN	1	\$1,800,000.00	Pieza	\$1,800,000.00
5410100004-1	AUTOMOVIL SEDAN	1	\$15,000.00	Pieza	\$15,000.00
5410100004-2	AUTOMOVIL SEDAN	1	\$30,000.00	Pieza	\$30,000.00
5410100004-3	AUTOMOVIL SEDAN	1	\$70,000.00	Pieza	\$70,000.00
5410100020-3	CAMION RECOLECTOR DE BASURA	1	\$900,000.00	Pieza	\$900,000.00
5410100020-4	CAMION RECOLECTOR DE BASURA	1	\$600,000.00	Pieza	\$600,000.00
5410100027-7	CAMIONETA	1	\$272,000.00	Pieza	\$272,000.00
5410100048-15	CAMIONETA	1	\$233,900.00	Pieza	\$233,900.00

MUNICIPIO DE IXTLÁN DEL RÍO
ESTADO DE NAYARIT

Libro de Inventario de Bienes Muebles e Inmuebles al 31 de diciembre 2019

NÚMERO DE INVENTARIO	DESCRIPCIÓN	CANTIDAD	COSTO UNITARIO	UNIDAD DE MEDIDA	MONTO
5410100050-2	CAMIONETA	1	\$262,000.00	Pieza	\$262,000.00
5410100027-6	CAMIONETA (GUAYIN, PANEL, ESTACAS-REDILAS)	1	\$283,600.00	Pieza	\$283,600.00
5410100027-8	CAMIONETA (GUAYIN, PANEL, ESTACAS-REDILAS)	1	\$262,300.00	Pieza	\$262,300.00
5410100027-4	CAMIONETA (GUAYIN, PANEL, ESTACAS-REDILAS)	1	\$20,000.00	Pieza	\$20,000.00
5410100050-1	CAMIONETA CON CANASTA	1	\$40,000.00	Pieza	\$40,000.00
5410100048-8	CAMIONETA PIK-UP	1	\$15,000.00	Pieza	\$15,000.00
5410100048-1	CAMIONETA PIK-UP	1	\$28,000.00	Pieza	\$28,000.00
5410100048-10	CAMIONETA PIK-UP	1	\$25,000.00	Pieza	\$25,000.00
5410100048-2	CAMIONETA PIK-UP	1	\$20,000.00	Pieza	\$20,000.00
5410100048-3	CAMIONETA PIK-UP	1	\$475,500.00	Pieza	\$475,500.00
5610200003-1	ASPERSOR AGRICOLA DE ABONOS	1	\$8,500.00	Pieza	\$8,500.00
5610100003-1	ATURDIDOR PARA GANADO CASH PARA MATANZA DE BOVINO	1	\$36,925.86	Pieza	\$36,925.86
5610100005-1	DESBROZADORA	1	\$19,499.99	Pieza	\$19,499.99
5610100005-2	DESBROZADORA	1	\$14,500.00	Pieza	\$14,500.00
5610100002-1	INSENSIBILIZADOR ELECTRICO PARA SACRIFICIO DE ANIMALES	1	\$21,000.00	Pieza	\$21,000.00
5620600433-1	BASCULA REVUELTA	1	\$30,000.00	Pieza	\$30,000.00
5620600090-1	COMPRESORA (PARA USOS INDUSTRIALES)	1	\$49,690.00	Pieza	\$49,690.00
5620100032-1	PISTOLA SACRIFICIO GANADO	1	\$6,000.00	Pieza	\$6,000.00
5620400003-1	SOLDADORA	1	\$9,225.00	Pieza	\$9,225.00
5620600386-1	TANQUE ALTA PRESION	1	\$5,929.98	Pieza	\$5,929.98
5630100001-2	APARATO GPS PARA MEDIR DISTANCIAS GEODESICAS	1	\$35,635.20	Pieza	\$35,635.20
5630100001-1	APARATO GPS PARA MEDIR DISTANCIAS GEODESICAS	1	\$9,885.00	Pieza	\$9,885.00
5630200032-1	COMPACTADORA TRACCION	1	\$23,000.00	Pieza	\$23,000.00
5630200112-1	REVOLVEDORAS PARA MEZCLA DE CONCRETO	1	\$8,000.00	Pieza	\$8,000.00
5630200112-3	REVOLVEDORAS PARA MEZCLA DE CONCRETO	1	\$35,500.00	Pieza	\$35,500.00
5640100002-2	AIRE ACONDICIONADO	1	\$7,000.00	Pieza	\$7,000.00
5650200126-1	PANEL DE CONTROL ADO.	1	\$104,412.80	Pieza	\$104,412.80

MUNICIPIO DE IXTLÁN DEL RIO
ESTADO DE NAYARIT

Libro de Inventario de Bienes Muebles e Inmuebles al 31 de diciembre 2019

NÚMERO DE INVENTARIO	DESCRIPCIÓN	CANTIDAD	COSTO UNITARIO	UNIDAD DE MEDIDA	MONTO
5650200141-4	RADIO ONDA CORTA Y/O LARGA (TRANSMISOR Y RECEPTOR)	1	\$5,880.00	Pieza	\$5,880.00
5650200141-1	RADIO ONDA CORTA Y/O LARGA (TRANSMISOR Y RECEPTOR)	1	\$5,880.00	Pieza	\$5,880.00
5650200141-2	RADIO ONDA CORTA Y/O LARGA (TRANSMISOR Y RECEPTOR)	1	\$5,880.00	Pieza	\$5,880.00
5650200141-3	RADIO ONDA CORTA Y/O LARGA (TRANSMISOR Y RECEPTOR)	1	\$5,880.00	Pieza	\$5,880.00
5650200178-1	TELEFONO INTERSECRETARIAL	1	\$300.00	Pieza	\$300.00
5660400051-1	PLANTA PARA SOLDAR	1	\$8,816.00	Pieza	\$8,816.00
5660400075-7	REGULADOR CORRIENTE, VOLTAJE Y DE TENSION	1	\$200.00	Pieza	\$200.00
5660400075-9	REGULADOR CORRIENTE, VOLTAJE Y DE TENSION	1	\$150.00	Pieza	\$150.00
5610100005-4	DESBROZADORA	1	\$11,300.00	Pieza	\$11,300.00
5610100005-3	DESBROZADORA	1	\$11,300.00	Pieza	\$11,300.00
5620600221-1	HIDROLAVADORA	1	\$22,900.00	Pieza	\$22,900.00
5670400082-1	MARTILLO DEMOLEDOR	1	\$19,700.00	Pieza	\$19,700.00
5670400159-1	MEDIDOR PARA DESPACHAR COMBUSTIBLE	1	\$10,455.08	Pieza	\$10,455.08
5670400089-3	MOTOSIERRA	1	\$7,195.00	Pieza	\$7,195.00
5670400089-1	MOTOSIERRA	1	\$6,490.00	Pieza	\$6,490.00
5670400089-2	MOTOSIERRA	1	\$8,500.00	Pieza	\$8,500.00
5610200041-1	PODADOR	1	\$12,600.00	Pieza	\$12,600.00
5130100078-1	ESCULTURA	1	\$23,000.00	Pieza	\$23,000.00
5130100078-2	ESCULTURA	1	\$20,000.00	Pieza	\$20,000.00
5130200027-1	GUITARRA	1	\$21,250.00	Pieza	\$21,250.00

Número Total de Bienes:

181

Total de Montos:

\$7,022,922.01

Cuenta Pública 2019 MUNICIPIO DE IXTLAN DEL RIO NAYARIT Del 1 de Enero al 31 de Diciembre de 2019 Relación de cuentas bancarias productivas específicas		
Fondo, Programa o Convenio	Datos de la Cuenta Bancaria	
	Institución Bancaria	Número de Cuenta
PROGRAMA DE SANAMIENTO DE AGUAS RESIDUALES	HSBC	4061699047
PROGRAMA DE DEVOLUCION DE DERECHOS	HSBC	4061774089
FAIS	HSBC	4062205737
FORAMUN	HSBC	4062270384
FISE	HSBC	4062683446

Cuenta Pública 2019
 Informe de Esquemas Bursátiles
 Al 31 de Diciembre de 2019
 (Pesos)

Ente Público: MUNICIPIO DE IXTLAN DEL RIO NAVARIT

DESCRIPCION	IMPORTE
NO APLICA	0.00
SUMA TOTAL	0.00
SUMA TOTAL	0.00
SUMA TOTAL	0.00

NO APLICA

2. Relación de cuentas bancarias productivas específicas en las que se depositaron los recursos federales transferidos, por cualquier concepto, (Formato Publicado en el Diario Oficial de la Federación el día 08 de agosto del 2013)
3. Relación de Esquemas Bursátiles y de coberturas financieras
4. Información Adicional que dispongan otras leyes.

La cuenta Pública del Ejercicio Fiscal 2019, al contar con una estructura armonizada, presenta a su vez contenidos y formatos armonizados, facilitando con ello la consolidación de la información financiera. Lo anterior, contribuye a la fiscalización de los resultados de la aplicación de los recursos públicos por el ejercicio que se informa.

ATENTAMENTE

SINDICO MUNICIPAL

LIC. MA TERESA GONZALEZ FRIAS

PRESIDENTE MUNICIPAL

JUAN ENRIQUE PARRA PEREZ

TESORERA MUNICIPAL

VENUS LILIANA LARRO ZAPIEN





IXTLÁN DEL RÍO

**ORGANISMO OPERADOR MUNICIPAL DE AGUA
POTABLE, ALCANTARILLADO Y SANEAMIENTO
DE IXTLÁN DEL RÍO.**



Gobierno de
IXTLÁN DEL RÍO

**OFICIO: OOMAPASI/013/2020
ASUNTO: ENTREGA INFORMACION**

**C. VENUS LILIANA ALFARO ZAPIEN
TESORERA MUNICIPAL DEL
XLI AYUNTAMIENTO DE IXTLAN DEL RIO, NAYARIT.
PRESENTE**

Por medio del presente me permito enviarle un cordial saludo y a la vez hacerle entrega de la Información correspondiente al **CIERRE ANUAL DE GESTION FINANCIERA DEL EJERCICIO 2019**, del Organismo Operador Municipal de Agua Potable, Alcantarillado y Saneamiento de Ixtlán, para que sea entregado al ASEN.

Sin otro particular, me despido de Usted quedando a sus estimables órdenes.

ATENTAMENTE

**ING. JUAN FRANCISCO MARMOLEJO HERNANDEZ.
DIRECTOR GENERAL DEL OOMAPASI.**

C.C.P. Archivo



**ORGANISMO OPERADOR MUNICIPAL DE AGUA
POTABLE, ALCANTARILLADO Y SANEAMIENTO
DE IXTLAN DEL RIO, NAYARIT.**



IXTLÁN DEL RÍO

**INFORME ANUAL
DE GESTION FINANCIERA
2019**

CONTENIDO

- I. INFORMACION CONTABLE


- II. INFORMACION PRESUPUESTARIA

- III. INFORMACION PROGRAMATICA

- IV. MATRIZ DE INDICADORES DE RESULTADOS

INFORMACIÓN

CONTABLE



IXTLÁN DEL RÍO

Cuenta Pública 2019
MUNICIPAL DE AGUA POTABLE ALCANTARILLADO Y SANEAMIENTO I
Estado de Actividades
Del 1 de Enero al 31 de Diciembre de 2019 y 2018
(Pesos)

CONCEPTO	2019	2018
INGRESOS Y OTROS BENEFICIOS		
Ingresos de la Gestión	6,976,073	9,037,862
Impuestos	0	0
Cuotas y Aportaciones de Seguridad Social	0	0
Contribuciones de Mejoras	0	0
Derechos	0	0
Productos	0	0
Aprovechamientos	0	0
Ingresos por Venta de Bienes y Prestación de Servicios	6,976,073	9,037,862
Participaciones, Aportaciones, Convenios, Incentivos Derivados de la Colaboración Fiscal, Fondos Distintos de Aportaciones, Transferencias, Asignaciones, Subsidios y Subvenciones, y Pensiones y Jubilaciones	509,826	747,013
Participaciones, Aportaciones, Convenios, Incentivos Derivados de la Colaboración Fiscal, Fondos Distintos de Aportaciones	0	0
Transferencias, Asignaciones, Subsidios y Subvenciones, y Pensiones y Jubilaciones	509,826	747,013
Otros Ingresos y Beneficios	0	0
Ingresos Financieros	0	0
Incremento por Variación de Inventarios	0	0
Disminución del Exceso de Estimaciones por Pérdida o Deterioro u Obsolescencia	0	0
Disminución del Exceso de Provisiones	0	0
Otros Ingresos y Beneficios Varios	0	0
Total de Ingresos y Otros Beneficios	7,485,899	9,784,875
GASTOS Y OTRAS PÉRDIDAS		
Gastos de Funcionamiento	6,977,772	6,861,898
Servicios Personales	3,171,602	2,859,134
Materiales y Suministros	1,552,276	1,428,270
Servicios Generales	2,253,895	2,574,295
Transferencias, Asignaciones, Subsidios y Otras Ayudas	0	2,200
Transferencias Internas y Asignaciones al Sector Público	0	0
Transferencias al Resto del Sector Público	0	0
Subsidios y Subvenciones	0	0
Ayudas Sociales	0	2,200
Pensiones y Jubilaciones	0	0
Transferencias a Fideicomisos, Mandatos y Contratos Análogos	0	0
Transferencias a la Seguridad Social	0	0
Donativos	0	0
Transferencias al Exterior	0	0
Participaciones y Aportaciones	0	0
Participaciones	0	0
Aportaciones	0	0
Convenios	0	0
Intereses, Comisiones y Otros Gastos de la Deuda Pública	0	0
Intereses de la Deuda Pública	0	0
Comisiones de la Deuda Pública	0	0
Gastos de la Deuda Pública	0	0
Costo por Coberturas	0	0
Apoyos Financieros	0	0
Otros Gastos y Pérdidas Extraordinarias	0	0
Estimaciones, Depreciaciones, Deterioros, Obsolescencia y Provisiones	0	0
Disminución de Inventarios	0	0
Aumento por Insuficiencia de Estimaciones por Pérdida o Deterioro y Aumento por Insuficiencia de Provisiones	0	0
Otros Gastos	0	0
Inversión Pública	0	0
inversión Pública no Capitalizable	0	0
Total de Gastos y Otras Pérdidas	6,977,772	6,863,898
Resultados del Ejercicio (Ahorro/Desahorro)	508,127	2,920,977

Bajo protesta de decir verdad declaramos que los Estados Financieros y sus Notas son razonablemente correctos y responsabilidad del emisor.

ING. JUAN FRANCISCO MARMOLEJO HERNANDEZ
DIRECTOR

LA E. JULIA DEL ROSARIO RIOS FLORES
ADMINISTRADOR



Organismo Operador Municipal de Agua Potable Alcantarillado y Saneamiento de Ixtlan del Rio, Nayarit.
 Estado de Situación Financiera
 Al 31 de Diciembre de 2019 y 2018
 (Pesos)

COMPARATIVO		2019	2018
ACTIVO	PASIVO		
Activo Circulante	Activo Circulante		
Efectivo y Equivalentes	Cuentas por Pagar a Corto Plazo	359,010	193,259
Derechos a Recibir Efectivo o Equivalentes	Documentos por Pagar a Corto Plazo	604,843	322,538
Derechos a Recibir Bienes o Servicios	Porción a Corto Plazo de la Deuda Pública a Largo Plazo	0	-2,894,240
Inventarios	Títulos y Vales a Corto Plazo	0	0
Almacenes	Pasivos Diferidos a Corto Plazo	0	0
Estimación por Pérdida o Deterioro de Activos Circulantes	Fondos y Bienes de Terceros en Garantía y/o Administración a Corto Plazo	0	0
Otros Activos Circulantes	Provisiones a Corto Plazo	0	0
Total de Activos Circulantes	Total de Pasivos Circulantes	963,853	193,259
Activo No Circulante	Activo No Circulante		
Inversiones Financieras a Largo Plazo	Cuentas por Pagar a Largo Plazo	0	0
Derechos a Recibir Efectivo o Equivalentes a Largo Plazo	Documentos por Pagar a Largo Plazo	0	0
Bienes Inmuebles, Infraestructura y Construcciones en Proceso	Deuda Pública a Largo Plazo	40,000	0
Bienes Muebles	Pasivos Diferidos a Largo Plazo	1,031,869	0
Activos Intangibles	Fondos y Bienes de Terceros en Garantía y/o Administración a Largo Plazo	3,990	0
Depreciación, Deterioro y Amortización Acumulada de Bienes	Provisiones a Largo Plazo	0	0
Activos Diferidos	Total de Pasivos No Circulantes	0	0
Estimación por Pérdida o Deterioro de Activos no Circulantes	Total del Pasivo	0	-2,531,702
Otros Activos no Circulantes		0	
Total de Activos No Circulantes	HACIENDA PÚBLICA/ PATRIMONIO	1,075,859	
Total del Activo	Hacienda Pública/Patrimonio Contribuido	2,039,711	
	Aportaciones		
	Donaciones de Capital		
	Actualización de la Hacienda Pública / Patrimonio		
	Hacienda Pública/Patrimonio Generado	1,846,452	2,920,977
	Resultados del Ejercicio (Ahorro / Desahorro)	508,197	2,920,977
	Resultados de Ejercicios Anteriores	1,338,325	0
	Revalúos	0	0
	Reservas	0	0
	Rectificaciones de Resultados de Ejercicios Anteriores	0	0
	Exceso o Insuficiencia en la Actualización de la Hacienda Pública/Patrimonio	0	0
	Resultado por Posición Monetaria	0	0
	Resultado por Tenencia de Activos no Monetarios	0	0
	Total Hacienda Pública/ Patrimonio	1,846,452	2,920,977
	Total del Pasivo y Hacienda Pública / Patrimonio	2,039,711	389,275



Bajo protesta de decir verdad declaramos que los Estados Financieros y sus Notas son razonablemente correctos y responsabilidad del emisor

ING. JUAN FRANCISCO MARMOLEJO HERNANDEZ
 DIRECTOR

L.A.E. JULIA DEMOSARIO RIOS FLORES
 CONTADORA

Cuenta Pública 2019
RADOR MUNICIPAL DE AGUA POTABLE ALCANTARILLADO Y SANEAMIENTO DE IXTLAN I
 Estado de Cambios en la Situación Financiera
 Del 1 de Enero al 31 de Diciembre de 2019
 (Pesos)

Concepto	Origen	Aplicación
ACTIVO	0	1,650,436
Activo Circulante	0	747,730
Efectivo y Equivalentes	0	716,543
Derechos a Recibir Efectivo o Equivalentes	0	31,187
Derechos a Recibir Bienes o Servicios	0	0
Inventarios	0	0
Almacenes	0	0
Estimación por Pérdida o Deterioro de Activos Circulantes	0	0
Otros Activos Circulantes	0	0
Activo No Circulante	0	902,706
Inversiones Financieras a Largo Plazo	0	0
Derechos a Recibir Efectivo o Equivalentes a Largo Plazo	0	0
Bienes Inmuebles, Infraestructura y Construcciones en Proceso	0	40,000
Bienes Muebles	0	862,706
Activos Intangibles	0	0
Depreciación, Deterioro y Amortización Acumulada de Bienes	0	0
Activos Diferidos	0	0
Estimación por Pérdida o Deterioro de Activos no Circulantes	0	0
Otros Activos no Circulantes	0	0
PASIVO	2,724,961	0
Pasivo Circulante	2,724,961	0
Cuentas por Pagar a Corto Plazo	0	129,279
Documentos por Pagar a Corto Plazo	2,854,240	0
Porción a Corto Plazo de la Deuda Pública a Largo Plazo	0	0
Títulos y Valores a Corto Plazo	0	0
Pasivos Diferidos a Corto Plazo	0	0
Fondos y Bienes de Terceros en Garantía y/o Administración a Corto Plazo	0	0
Provisiones a Corto Plazo	0	0
Otros Pasivos a Corto Plazo	0	0
Pasivo No Circulante	0	0
Cuentas por Pagar a Largo Plazo	0	0
Documentos por Pagar a Largo Plazo	0	0
Deuda Pública a Largo Plazo	0	0
Pasivos Diferidos a Largo Plazo	0	0
Fondos y Bienes de Terceros en Garantía y/o en Administración a Largo Plazo	0	0
Provisiones a Largo Plazo	0	0
HACIENDA PÚBLICA/ PATRIMONIO	0	1,074,525
Hacienda Pública/Patrimonio Contribuido	0	0
Aportaciones	0	0
Donaciones de Capital	0	0
Actualización de la Hacienda Pública / Patrimonio	0	0
Hacienda Pública/Patrimonio Generado	0	1,074,525
Resultados del Ejercicio (Ahorro / Desahorro)	0	2,412,851
Resultados de Ejercicios Anteriores	1,338,325	0
Revalúos	0	0
Reservas	0	0
Rectificaciones de Resultados de Ejercicios Anteriores	0	0
Exceso o Insuficiencia en la Actualización de la Hacienda Pública/Patrimonio	0	0
Resultado por Posición Monetaria	0	0
Resultado por Tenencia de Activos no Monetarios	0	0

Bajo protesta de decir verdad declaramos que los Estados Financieros y sus Notas son razonablemente correctos y responsabilidad del emisor

ING. JUAN FRANCISCO MARMOLEJO HERNANDEZ
 DIRECTOR

L.A.E. JULIA DEL ROSARIO RIOS FLORES
 ADMINISTRADOR



Cuenta Pública 2019
ORGANISMO OPERADOR MUNICIPAL DE AGUA POTABLE ALCANTARILLADO Y SANEAMIENTO DE IXTLAN DEL RIO, NAYARIT.
 Estado Analítico del Activo
 Del 1 de Enero al 31 de Diciembre de 2019
 (Pesos)

Concepto	Saldo Inicial 1	Cargos del Periodo 2	Abonos del Periodo 3	Saldo Final 4=(1+2-3)	Variación del Periodo (4-3)
ACTIVO					
Activo Circulante	216,122	18,449,184	17,701,454	963,853	747,730
Efectivo y Equivalentes	-357,533	9,852,633	9,136,090	359,010	716,543
Derechos a Recibir Efectivo o Equivalentes	573,656	8,596,551	8,565,364	604,843	31,187
Derechos a Recibir Bienes o Servicios	0	0	0	0	0
Inventarios	0	0	0	0	0
Almacenes	0	0	0	0	0
Estimación por Pérdida o Deterioro de Activos Circulantes	0	0	0	0	0
Otros Activos Circulantes	0	0	0	0	0
Activo No Circulante	173,153	902,706	0	1,075,859	902,706
Inversiones Financieras a Largo Plazo	0	0	0	0	0
Derechos a Recibir Efectivo o Equivalentes a Largo Plazo	0	0	0	0	0
Bienes Inmuebles, Infraestructura y Construcciones en Proceso	0	40,000	0	40,000	40,000
Bienes Muebles	168,163	862,706	0	1,031,869	862,706
Activos Intangibles	3,990	0	0	3,990	0
Depreciación, Deterioro y Amortización Acumulada de Bienes	0	0	0	0	0
Activos Diferidos	0	0	0	0	0
Estimación por Pérdida o Deterioro de Activos no Circulantes	0	0	0	0	0
Otros Activos no Circulantes	0	0	0	0	0
TOTAL DEL ACTIVO	389,275	19,351,890	17,701,454	2,039,711	1,650,436

Bajo protesta de decir verdad declaramos que los Estados Financieros y sus Notas son razonablemente correctos y responsabilidad del emisor

ING. JUAN FRANCISCO MARMOLEJO HERNANDEZ
 DIRECTOR


L.A.E. JULIA DEL ROSARIO RIOS FLORES
 ADMINISTRADOR




Cuenta Pública 2019
 ORGANISMO OPERADOR MUNICIPAL DE AGUA POTABLE ALCANTARILLADO Y SANEAMIENTO DE IXTLAN DEL RIO, NAYARIT.
 Estado Analítico de la Deuda y Otros Pasivos
 Del 1 de Enero al 31 de Diciembre de 2019
 (Pesos)

Denominación de las Deudas	Moneda de Contratación	Institución o País Acreedor	Saldo Inicial del Periodo	Saldo Final del Periodo
DEUDA PÚBLICA				
Corto Plazo				
Deuda Interna				
Instituciones de Crédito	Peso	México	0	0
Títulos y Valores	Peso	México	0	0
Arrendamientos Financieros	Peso	México	0	0
Deuda Externa				
Organismos Financieros Internacionales	Peso	México	0	0
Deuda Bilateral	Peso	México	0	0
Títulos y Valores	Peso	México	0	0
Arrendamientos Financieros	Peso	México	0	0
Subtotal a Corto Plazo			0	0
Largo Plazo				
Deuda Interna				
Instituciones de Crédito	Peso	México	0	0
Títulos y Valores	Peso	México	0	0
Arrendamientos Financieros	Peso	México	0	0
Deuda Externa				
Organismos Financieros Internacionales	Peso	México	0	0
Deuda Bilateral	Peso	México	0	0
Títulos y Valores	Peso	México	0	0
Arrendamientos Financieros			0	0
Subtotal a Largo Plazo			0	0
Otros Pasivos	Peso	México	-2,531,702	193,259
Total Deuda y Otros Pasivos			-2,531,702	193,259

Bajo protesta de decir verdad declaramos que los Estados Financieros y sus Notas son razonablemente correctos y responsabilidad del emisor



 ING. JUAN FRANCISCO MARMOLEJO
 HERNANDEZ
 DIRECTOR GENERAL



 L.A.E. JULIA DEL ROSARIO RIOS FLORES
 ADMINISTRADOR



Cuenta Pública 2019
ORGANISMO OPERADOR MUNICIPAL DE AGUA POTABLE ALCANTARILLADO Y SANEAMIENTO DE IXTLAN DEL RIO, NAYARIT.
 Estado de Variación en la Hacienda Pública
 Del 1 de Enero al 31 de Diciembre de 2019
 (pesos)

Concepto	Hacienda Pública/ Patrimonio Contribuido	Hacienda Pública/ Patrimonio Generado por Ejercicios Anteriores	Ahorros/ Plusvalías/ Patrimonio Generado del Ejercicio	Exceso o Insuficiencia en la Actualización de la Hacienda Pública/ Patrimonio	TOTAL
HACIENDA PÚBLICA/PATRIMONIO CONTRIBUIDO NETO 2018					
Aportaciones de Capital	0				0
Donaciones de Capital	0				0
Actualización de la Hacienda Pública/Patrimonio	0				0
HACIENDA PÚBLICA /PATRIMONIO GENERADO NETO 2018	0	2,920,977			2,920,977
Resultados del Ejercicio (Ahorro/Desahorro)		2,920,977			2,920,977
Resultados de Ejercicios Anteriores	0	0			0
Revalúos	0	0			0
Reservas	0	0			0
Rectificaciones de Resultados de Ejercicios Anteriores	0	0			0
EXCESO O INSUFICIENCIA EN LA ACTUALIZACIÓN DE LA HACIENDA PÚBLICA/ PATRIMONIO NETO 2018					
Resultado por Posición Monetaria					0
Resultado por Tenencia de Activos no Monetarios					0
HACIENDA PÚBLICA / PATRIMONIO NETO FINAL 2018	0	2,920,977			2,920,977
CAMBIOS EN LA HACIENDA PÚBLICA/PATRIMONIO CONTRIBUIDO NETO 2019					
Aportaciones	0				0
Donaciones de Capital	0				0
Actualización de la Hacienda Pública/Patrimonio	0				0
VARIACIONES DE LA HACIENDA PÚBLICA / PATRIMONIO GENERADO NETO 2019	1,338,325		-2,412,851		-1,074,526
Resultados del Ejercicio (Ahorro/Desahorro)		508,127			508,127
Resultados de Ejercicios Anteriores	1,338,325	0			1,338,325
Revalúos	0	0			0
Reservas	0	0			0
Rectificaciones de Resultados de Ejercicios Anteriores	0	0			0
CAMBIOS EN EL EXCESO O INSUFICIENCIA EN LA ACTUALIZACIÓN DE LA HACIENDA PÚBLICA/ PATRIMONIO NETO 2019					
Resultado por Posición Monetaria					0
Resultado por Tenencia de Activos no Monetarios					0
HACIENDA PÚBLICA / PATRIMONIO NETO FINAL 2019	0	1,338,325	508,127		1,846,452

Bajo protesta de decir verdad declaramos que los Estados Financieros y sus Notas son razonablemente correctos y responsabilidad del emisor

ING. JUAN FRANCISCO MARYO LEJO HERNANDEZ
 DIRECTOR GENERAL

L.A.E. JULIA DEL ROSARIO RIOS FLORES
 ADMINISTRADOR



Cuenta Pública 2019
 ORGANISMO OPERADOR MUNICIPAL DE AGUA POTABLE ALCANTARILLADO Y
 SANEAMIENTO DE IXTLAN DEL RIO, NAYARIT.

Estado de Flujos de Efectivo
 Del 1 de Enero al 31 de Diciembre de 2019 y 2018
 (Posos)

Concepto	2019	2018
Flujos de Efectivo de las Actividades de Operación		
Origen	7,746,925	9,784,876
Impuestos	0	0
Cuotas y Aportaciones de Seguridad Social	0	0
Contribuciones de mejoras	0	0
Derechos	0	0
Productos	0	0
Aprovechamientos	0	0
Ingresos por Venta de Bienes y Prestación de Servicios	6,976,073	9,037,863
Participaciones, Aportaciones, Convenios, Incentivos Derivados de la Colaboración Fiscal y Fondos Distintos de Aportaciones	0	0
Transferencias, Asignaciones, Subsidios y Subvenciones, y Pensiones y Jubilaciones	509,826	747,013
Otros Orígenes de Operación	261,026	0
Aplicación	6,929,279	10,443,593
Servicios Personales	3,171,602	2,859,134
Materiales y Suministros	1,512,779	1,269,129
Servicios Generales	2,244,898	2,562,915
Transferencias Internas y Asignaciones al Sector Público	0	0
Transferencias al resto del Sector Público	0	0
Subsidios y Subvenciones	0	0
Ayudas Sociales	0	2,200
Pensionamientos y Jubilaciones	0	0
Transferencias a Fideicomisos, Mandatos y Contratos Análogos	0	0
Transferencias a la Seguridad Social	0	0
Donativos	0	0
Transferencias al Exterior	0	0
Participaciones	0	0
Aportaciones	0	0
Convenios	0	0
Otras Aplicaciones de Operación	0	3,750,216
Flujos Netos de Efectivo por Actividades de Operación	817,646	-658,717
Flujos de Efectivo de las Actividades de Inversión		
Origen	0	0
Bienes Inmuebles, Infraestructura y Construcciones en Proceso	0	0
Bienes Muebles	0	0
Otros Orígenes de Inversión	0	0
Aplicación	101,103	173,153
Bienes Inmuebles, Infraestructura y Construcciones en Proceso	0	0
Bienes Muebles	101,103	169,163
Otras Aplicaciones de Inversión	0	3,990
Flujos Netos de Efectivo por Actividades de Inversión	-101,103	-173,153
Flujo de Efectivo de las Actividades de Financiamiento		
Origen	0	0
Endeudamiento Neto	0	0
Interno	0	0
Externo	0	0
Otros Orígenes de Financiamiento	0	0
Aplicación	0	0
Servicios de la Deuda	0	0
Interno	0	0
Externo	0	0
Otras Aplicaciones de Financiamiento	0	0
Flujos netos de Efectivo por Actividades de Financiamiento	0	0
Incremento/Disminución Neta en el Efectivo y Equivalentes al Efectivo	716,543	-831,870
Efectivo y Equivalentes al Efectivo al inicio del Ejercicio	-357,533	0
Efectivo y Equivalentes al Efectivo al final del Ejercicio	359,010	-831,870

Bajo protesta de decir verdad declaramos que los Estados Financieros y sus Notas son razonablemente correctos y responsabilidad del emisor

ING. JUAN FRANCISCO MARQUELEJO HERNANDEZ
 DIRECTOR GENERAL

LIC. JULIA DEL ROSARIO RIOS FLORES
 ADMINISTRADOR



Cuenta Pública 2019
ORGANISMO OPERADOR MUNICIPAL DE AGUA POTABLE ALCANTARILLADO Y SANEAMIENTO DE IXTLAN DEL RIO, NAYARIT.
Informe de Pasivos Contingentes
Del 1 de Enero al 31 de Diciembre de 2019
(Pesos)

"En cumplimiento a lo dispuesto en los artículos 46, fracción I, inciso d, y 52 de la Ley General de Contabilidad Gubernamental, y de conformidad con lo establecido en el capítulo VII, numeral III, inciso g) del Manual de Contabilidad Gubernamental emitido por el CONAC, el ente público informa lo siguiente:"

Cuenta	Concepto	Importe
TOTAL		

Bajo protesta de decir verdad declaramos que los Estados Financieros y sus Notas son razonablemente correctos y responsabilidad del emisor

ING. JUAN FRANCISCO
MARMOLEJO HERNANDEZ
DIRECTOR



L.A.E. JULIA DEL ROSARIO RIOS
FLORES
ADMINISTRADOR

**ORGANISMO OPERADOR MUNICIPAL DE AGUA POTABLE ALCANTARILLADO Y SANEAMIENTO DE IXTLAN DEL RIO,
NAYARIT.**
Conciliación entre los Ingresos Presupuestarios y Contables
Correspondiente del 1 de Enero al 31 de Diciembre de 2019
(Cifras en pesos)

1. Ingresos Presupuestarios	7,485,899
2. Más ingresos contables no presupuestarios	0
2.1 Ingresos Financieros	0
2.2 Incremento por Variación de Inventarios	0
2.3 Disminución del exceso de estimaciones por pérdida o deterioro u obsolescencia	0
2.4 Disminución del exceso de provisiones	0
2.5 Otros ingresos y beneficios varios	0
2.6 Otros ingresos contables no presupuestarios	0
3. Menos ingresos presupuestarios no contables	0
3.1 Aprovechamientos Patrimoniales	0
3.2 Ingresos derivados de financiamientos	0
3.3 Otros Ingresos presupuestarios no contables	0
4. Ingresos Contables (4 = 1 + 2 - 3)	7,485,899

[Handwritten signature]
L.A.E. JULIA DEL ROSARIO RIOS FLORES
ADMINISTRADOR

[Handwritten signature]
ING. JUAN FRANCISCO MARMOLEJO HERNANDEZ
DIRECTOR GENERAL



ORGANISMO OPERADOR MUNICIPAL DE AGUA POTABLE ALCANTARILLADO Y SANEAMIENTO DE IXTLAN DEL RIO, NAYARIT.
 Conciliación entre los Egresos Presupuestarios y los Gastos Contables
 Correspondiente del 1 de Enero al 31 de Diciembre de 2019

1. Total de egresos (presupuestarios)	7,078,875
2. Menos egresos presupuestarios no contables	101,103
2.1 Materias Primas y Materiales de Producción y Comercialización	0
2.2 Materiales y Suministros	0
2.3 Mobiliario y Equipo de Administración	12,553
2.4 Mobiliario y Equipo Educativo y Recreativo	0
2.5 Equipo e Instrumental Médico y de Laboratorio	0
2.6 Vehículos y Equipo de Transporte	0
2.7 Equipo de Defensa y Seguridad	0
2.8 Maquinaria, Otros Equipos y Herramientas	88,550
2.9 Activos Biológicos	0
2.10 Bienes Inmuebles	0
2.11 Activos Intangibles	0
2.12 Obra Pública en Bienes de Dominio Público	0
2.13 Obra Pública en Bienes Propios	0
2.14 Acciones y Participaciones de Capital	0
2.15 Compra de Títulos y Valores	0
2.16 Concesión de Préstamos	0
2.17 Inversiones en Fideicomisos, Mandatos y Otros Análogos	0
2.18 Provisiones para Contingencias y Otras Erogaciones Especiales	0
2.19 Amortización de la Deuda Pública	0
2.20 Adeudos de Ejercicios Fiscales Anteriores (ADEFAS)	0
2.21 Otros Egresos Presupuestales No Contables	0

3. Más Gasto Contables No Presupuestales	0
3.1 Estimaciones, Depreciaciones, Deterioros, Obsolescencia y Amortizaciones	0
3.2 Provisiones	0
3.3 Disminución de inventarios	0
3.4 Aumento por insuficiencia de estimaciones por pérdida o deterioro u obsolescencia	0
3.5 Aumento por insuficiencia de provisiones	0
3.6 Otros Gastos	0
3.7 Otros Gastos Contables No Presupuestales	0

4. Total de Gasto Contable (4 = 1 - 2 + 3) 6,977,772

ING. JUAN FRANCISCO MARMOLEJO HERNANDEZ
 DIRECTOR GENERAL

L.A.E. JULIA DEL ROSARIO RIOS FLORES
 ADMINISTRADOR



INFORMACIÓN

PRESUPUESTARIA



IXTLÁN DEL RÍO

Comando en Jefe 2016
COMANDO EN JEFE MUNICIPAL DE AGUA POTABLE Y SANEAMIENTO DE ESTADO DEL ROO - MAYA RIT
 Estado: Quintana Roo
 Unidad del Ejercicio: 1 de Diciembre del 2016

Grupo de Ingresos	Estimado		Ingresos		Diferencia	
	(1)	(2)	(3) = (1) + (2)	(4)	(5) = (3) - (4)	(6) = (5) - (1)
Impuestos	0	0	0	0	0	0
Cuotas y Aportaciones de Seguridad Social	0	0	0	0	0	0
Contribuciones de Mejoras	0	0	0	0	0	0
Derechos	0	0	0	0	0	0
Productos	0	0	0	0	0	0
Aprovechamientos	0	0	0	0	0	0
Ingresos por Venta de Bienes, Prestación de Servicios y Otros Ingresos	7,210,000	0	7,210,000	6,976,073	-233,927	-233,927
Participaciones, Aportaciones, Convenios, Incentivos, Derivados de la Colaboración Fiscal y Fondos Distintos de Aportaciones	0	0	0	0	0	0
Transferencias, Asignaciones, Subsidios y Subvenciones, y Pensiones y Jubilaciones	2,000,000	0	2,000,000	509,826	-1,490,174	-1,490,174
Ingresos Derivados de Financiamientos	0	0	0	0	0	0
Total	9,210,000	0	9,210,000	7,485,899	Ingresos excedentes*	-1,724,101

Estado Analítico de Ingresos por Fuente de Financiamiento	Estimado		Ingresos		Diferencia	
	(1)	(2)	(3) = (1) + (2)	(4)	(5) = (3) - (4)	(6) = (5) - (1)
Ingresos del Poder Ejecutivo Federal o Estatal y de los Municipios	0	0	0	0	0	0
Impuestos	0	0	0	0	0	0
Cuotas y Aportaciones de Seguridad Social	0	0	0	0	0	0
Contribuciones de Mejoras	0	0	0	0	0	0
Derechos	0	0	0	0	0	0
Productos	0	0	0	0	0	0
Aprovechamientos	0	0	0	0	0	0
Participaciones, Aportaciones, Convenios, Incentivos, Derivados de la Colaboración Fiscal y Fondos Distintos de Aportaciones	0	0	0	0	0	0
Transferencias, Asignaciones, Subsidios y Subvenciones, y Pensiones y Jubilaciones	2,000,000	0	2,000,000	509,826	-1,490,174	-1,490,174
Ingresos de los Entes Públicos de los Poderes Legislativo y Judicial, de los Organos Autonomos y del Sector Paraestatal o Paramunicipal, así como de las Empresas Productivas del Estado	0	0	0	0	0	0
Cuotas y Aportaciones de Seguridad Social	0	0	0	0	0	0
Productos	0	0	0	0	0	0
Ingresos por Venta de Bienes, Prestación de Servicios y Otros Ingresos	7,210,000	0	7,210,000	6,976,073	-233,927	-233,927
Transferencias, Asignaciones, Subsidios y Subvenciones, y Pensiones y Jubilaciones	0	0	0	0	0	0
Ingresos derivados de financiamiento	0	0	0	0	0	0
Ingresos Derivados de Financiamientos	0	0	0	0	0	0
Total	9,210,000	0	9,210,000	7,485,899	Ingresos excedentes	-1,724,101

Los Ingresos por Fuente de Financiamiento pudieran no corresponder al tipo de Ente Público configurado. Se sugiere revisar:

- Que la clasificación administrativa en Configuración del Ente sea correcta.
 - Que sus ingresos estén clasificados en los conceptos correctos y aplicables a su Ente Público. Se deberá corregir o reclasificar lo que se requiera.
- Es necesario tomar en cuenta que el formato limita los ingresos que corresponden a los Poderes Legislativo, Judicial, Organos Autonomos, Sector Paraestatal y Empresas productivas del Estado, por lo que el SAACC.NET mostrará completamente los ingresos en el apartado donde sea posible, aun cuando no correspondan.

ING. JUAN FRANCISCO MARQUELEJO HERNANDEZ
 DIRECTOR GENERAL

L.A.E. JULIA DE ROSARIO ROS FLORES
 ADMINISTRADOR



Cuenta Pública 2019
ORGANISMO OPERADOR MUNICIPAL DE AGUA POTABLE ALCANTARILLADO Y SANEAMIENTO DE IXTLAN DEL RIO, NAYARIT
Estado Analítico del Ejercicio del Presupuesto de Egresos
Clasificación Administrativa
Del 1 de Enero al 31 de Diciembre de 2019

Concepto	Aprobado		Aumentos/Reducciones		Egresos		Devengado	Pagado	Subejercicio
	1	2	3 = (1 + 2)	4	5	6 = (3 - 4)			
Sin Ramo/Dependencia	\$9,210,000	\$0	\$9,210,000	\$7,078,875	\$7,078,875	\$7,030,382	\$2,131,125	\$0	\$2,131,125
UR1 OOMAPASIXTLAN DEL RIO	\$9,210,000	\$0	\$9,210,000	\$7,078,875	\$7,078,875	\$7,030,382	\$2,131,125	\$0	\$2,131,125
			\$0	\$0	\$0	\$0	\$0	\$0	\$0
			\$0	\$0	\$0	\$0	\$0	\$0	\$0
			\$0	\$0	\$0	\$0	\$0	\$0	\$0
			\$0	\$0	\$0	\$0	\$0	\$0	\$0
			\$0	\$0	\$0	\$0	\$0	\$0	\$0
Total del Gasto	\$9,210,000	\$0	\$9,210,000	\$7,078,875	\$7,078,875	\$7,030,382	\$2,131,125	\$0	\$2,131,125

 ING. JUAN FRANCISCO MARCOLEJO HERNANDEZ
 DIRECTOR GENERAL

 L.A.E. JULIA DEL ROSARIO RIOS FLORES
 ADMINISTRADOR



Organismo Operador Municipal de Agua Potable Alcantarillado y Saneamiento de Ixtlan del Rio, Nayari.

Cuenta Pública 2019
Estado Analítico del Ejercicio del Presupuesto de Egresos
Clasificación por Objeto del Gasto (Capítulo y Concepto)

Del 1 de Enero al 31 de Diciembre de 2019.

Concepto	Egresos			Pagado	Subejercicio
	Aprobado	Ampliaciones/ (Reducciones)	Modificado		
	1	2	3 = (1+2)	5	6 = (3+5)
Servicios Personales					
Remuneraciones al Personal de Carácter Permanente	3,287,700	-23,000	3,244,700	3,171,602	73,098
Remuneraciones al Personal de Carácter Transitorio	2,000,000	15,000	2,015,000	2,006,587	8,413
Remuneraciones Adicionales y Especiales	250,000	-83,000	157,000	145,530	11,470
Seguridad Social	752,699	88,000	840,699	820,313	20,386
Otras Prestaciones Sociales y Económicas	0	0	0	0	0
Previsiones	200,001	10,000	210,001	199,172	10,829
Pago de Estímulos a Servidores Públicos	0	0	0	0	0
Materiales y Suministros					
Materiales de Administración, Emisión de Documentos y Artículos Oficiales	65,000	-43,000	22,000	0	22,000
Alimentos y Utensilios	1,964,006	92,000	2,056,006	1,552,276	503,730
Materias Primas y Materiales de Producción y Comercialización	120,000	0	120,000	44,165	75,835
Materiales y Artículos de Construcción y de Reparación	26,000	0	26,000	16,317	9,684
Productos Químicos, Farmacéuticos y de Laboratorio	1,501	1,501	1,501	1,305	196
Combustibles, Lubrificantes y Aditivos	706,002	86,500	792,502	589,921	202,581
Vestuario, Blancos, Prendas de Protección y Artículos Deportivos	321,000	-30,000	291,000	218,482	12,508
Materiales y Suministros Para Seguridad	435,000	0	435,000	405,058	29,942
Herramientas, Refacciones y Accesorios Menores	62,001	19,000	81,001	38,337	42,664
	294,002	75,000	369,002	238,680	130,322
Servicios Generales					
Servicios Básicos	3,538,292	100,000	3,638,292	2,253,895	1,384,397
Servicios de Arrendamiento	2,474,391	0	2,474,391	1,669,242	805,149
Servicios Profesionales, Científicos, Técnicos y Otros Servicios	40,000	-3,990	36,010	0	36,010
Servicios Financieros, Bancarios y Comerciales	100,003	137,000	237,003	206,523	30,480
Servicios de Instalación, Reparación, Mantenimiento y Conservación	20,000	0	20,000	5,243	14,757
Servicios de Comunicación Social y Publicidad	465,000	10,990	475,990	312,740	163,250
Servicios de Traslado y Viáticos	10,888	0	10,888	3,502	7,386
Servicios Oficiales	53,000	0	53,000	16,341	36,659
Otros Servicios Generales	20,000	0	20,000	0	20,000
Transferencias, Asignaciones, Subsidios y Otras Ayudas					
Transferencias Internas y Asignaciones al Sector Público	355,000	-44,000	311,000	40,303	270,697
Transferencias al Resto del Sector Público	1	0	1	0	1
Subsidios y Subvenciones	0	0	0	0	0
Ayudas Sociales	0	0	0	0	0
Pensiones y Jubilaciones	1	0	1	0	1
Transferencias a Fideicomisos, Mandatos y Otros Análogos	0	0	0	0	0
Transferencias a la Seguridad Social	0	0	0	0	0
Donativos	0	0	0	0	0
Transferencias al Exterior	0	0	0	0	0
Bienes Muebles, Inmuebles e Intangibles					
Mobiliario y Equipo de Administración	440,001	-169,000	271,001	101,103	169,898
Mobiliario y Equipo Educativo y Recreativo	50,001	5,000	55,001	12,553	42,448
Equipo e Instrumental Médico y de Laboratorio	10,000	0	10,000	0	10,000
Vehículos y Equipo de Transporte	0	0	0	0	0
Equipo de Defensa y Seguridad	170,000	-168,000	1,000	0	1,000
Maquinaria, Otros Equipos y Herramientas	200,000	-5,000	195,000	88,550	106,450
Activos Biológicos	0	0	0	0	0

Cuenta Pública 2019
ORGANISMO OPERADOR MUNICIPAL DE AGUA POTABLE, ALCANTARILLADO Y SANEAMIENTO DE IXTLAN DEL RIO, MAYATIT.
Estado Analítico del Ejercicio del Presupuesto de Egresos
Clasificación por Objeto del Gasto (Capital y Concepto)
Del 1 de Enero al 31 de Diciembre de 2019

Concepto	Egresos				Subjetivo
	Aprobado 1	Ampliaciones/ (Reducciones) 2	Modificado 3=(1+2)	Devenigado 4	
Bienes Inmuebles	0	0	0	0	0
Activos Intangibles	10,000	0	10,000	0	10,000
Inversión Pública	0	0	0	0	0
Obra Pública en Bienes de Dominio Público	0	0	0	0	0
Obra Pública en Bienes Propios	0	0	0	0	0
Proyectos Productivos y Acciones de Fomento	0	0	0	0	0
Inversiones Financieras y Otras Provisiones	0	0	0	0	0
Inversiones Para el Fomento de Actividades Productivas	0	0	0	0	0
Acciones y Participaciones de Capital	0	0	0	0	0
Compra de Títulos y Valores	0	0	0	0	0
Concesión de Préstamos	0	0	0	0	0
Inversiones en Fideicomisos, Mandatos y Otros Análogos	0	0	0	0	0
Otras Inversiones Financieras	0	0	0	0	0
Provisiones para Contingencias y Otras erogaciones Especiales	0	0	0	0	0
Participaciones y Aportaciones	0	0	0	0	0
Participaciones	0	0	0	0	0
Aportaciones	0	0	0	0	0
Convenios	0	0	0	0	0
Deuda Pública	0	0	0	0	0
Amortización de la Deuda Pública	0	0	0	0	0
Intereses de la Deuda Pública	0	0	0	0	0
Comisiones de la Deuda Pública	0	0	0	0	0
Gastos de la Deuda Pública	0	0	0	0	0
Costo por Coberturas	0	0	0	0	0
Apoyos Financieros	0	0	0	0	0
Adeudos de Ejercicios Fiscales Anteriores (Adefas)	0	0	0	0	0
Total del Gasto	9,210,000	0	9,210,000	7,078,875	7,030,382
					2,131,125

ING. JUAN FRANCISCO MARMOLEJO HERNANDEZ
 DIRECTOR GENERAL

L.A.E. JULIA DE ROSARIO RIOS FLORES
 ADMINISTRADOR



Cuenta Pública 2019
ORGANISMO OPERADOR MUNICIPAL DE AGUA POTABLE ALCANTARILLADO Y SANEAMIENTO DE IXTILAN DEL RIO, NAYARIT
Estado Analítico del Ejercicio del Presupuesto de Egresos
Clasificación Económica (por Tipo de Gasto)
Del 1 de Enero al 31 de Diciembre de 2019

Concepto	Egresos					Subejercicio
	Aprobado 1	Ampliaciones/ (Reducciones) 2	Modificado 3 = (1 + 2)	Devengado 4	Pagado 5	
Gasto Corriente	8,769,999	166,000	8,938,999	6,977,772	6,929,279	1,961,227
Gasto de Capital	440,001	-166,000	271,001	101,103	101,103	169,898
Amortización de la Deuda y Disminución de Pasivos	0	0	0	0	0	0
Pensiones y Jubilaciones	0	0	0	0	0	0
Participaciones	0	0	0	0	0	0
Total del Gasto	9,210,000	0	9,210,000	7,078,875	7,030,382	2,131,125

ING. JUAN FRANCISCO MARQUELEO HERNANDEZ
 DIRECTOR GENERAL

L.A.E. JULIA DEL ROSARIO RIOS FLORES
 ADMINISTRADOR




Cuenta Pública 2019
ORGANISMO OPERADOR MUNICIPAL DE AGUA POTABLE-ALCANTARILLADO Y SANEAMIENTO DE IXTLAN DEL RIO, NAYARIT.
 Estado Analítico del Ejercicio del Presupuesto de Egresos
 Clasificación Funcional (Finalidad y Función)
 Del 1 de Enero al 31 de Diciembre de 2019

Concepto	Egresos				Subejercicio
	Aprobado 1	Ampliaciones/ (Reducciones) 2	Módificado 3=(1+2)	Devengado 4	
Gobierno	0	0	0	0	0
Legislación					0
Justicia					0
Coordinación de la Política de Gobierno					0
Relaciones Exteriores					0
Asuntos Financieros y Hacendarios					0
Seguridad Nacional					0
Asuntos de Orden Público y de Seguridad Interior					0
Otros Servicios Generales					0
Desarrollo Social	9,210,000	0	9,210,000	7,078,875	7,030,382
Protección Ambiental					0
Vivienda y Servicios a la Comunidad	9,210,000	0	9,210,000	7,078,875	7,030,382
Salud					0
Recreación, Cultura y Otras Manifestaciones Sociales					0
Educación					0
Protección Social					0
Otros Asuntos Sociales					0
Desarrollo Económico	0	0	0	0	0
Asuntos Económicos, Comerciales y Laborales en General					0
Agropecuaria, Silvicultura, Pesca y Caza					0
Combustibles y Energía					0
Minería, Manufacturas y Construcción					0
Transporte					0
Comunicaciones					0
Turismo					0
Ciencia, Tecnología e Innovación					0
Otros Industrias y Otros Asuntos Económicos					0
Otras no Clasificadas en Funciones Anteriores	0	0	0	0	0
Transacciones de la Deuda Pública / Costo Financiero de la Deuda					0
Transferencias, Participaciones y Aportaciones entre Diferentes Niveles y Ordenes de Gobierno					0
Saneamiento del Sistema Financiero					0
Adeudos de Ejercicios Fiscales Anteriores					0
Total del Gasto	9,210,000	0	9,210,000	7,078,875	7,030,382
					2,131,125

ING. JUAN FRANCISCO MARMOLEJO HERNANDEZ
 DIRECTOR GENERAL

L.A.E. JULIA DEL ROSARIO RIOS FLORES
 ADMINISTRADOR



Cuenta Pública 2019
ORGANISMO OPERADOR MUNICIPAL DE AGUA POTABLE ALCANTARILLADO Y SANEAMIENTO DE IXTLAN DEL RIO, NAYARIT.
Endeudamiento Neto
Del 1 de Enero al 31 de Diciembre de 2019

Identificación de Crédito o Instrumento	Contratación/Colocación		Amortización		Endeudamiento Neto	
	A		B		C = A - B	
Creditos Bancarios						
						0
						0
						0
						0
						0
						0
						0
						0
						0
						0
Total Créditos Bancarios		0		0		0

Otros Instrumentos de Deuda						
						0
						0
						0
						0
						0
						0
						0
						0
						0
						0
						0
Total Otros Instrumentos de Deuda		0		0		0

TOTAL		0		0		0
--------------	--	----------	--	----------	--	----------

 ING. JUAN FRANCISCO MARMOLEJO HERNANDEZ
 DIRECTOR GENERAL

 L.A.E. JULIA DEL ROSARIO RIOS FLORES
 ADMINISTRADOR



Cuenta Pública 2019
**ORGANISMO OPERADOR MUNICIPAL DE AGUA POTABLE ALCANTARILLADO Y
 SANEAMIENTO DE IXTLAN DEL RIO, NAYARIT.**
 Intereses de la Deuda
 Del 1 de Enero al 31 de Diciembre de 2019

Identificación de Crédito o Instrumento	Devengado	Pagado
Créditos Bancarios		
Total de intereses de Créditos Bancarios	0	0

Otros Instrumentos de Deuda		
Total de intereses de Otros Instrumentos de Deuda	0	0

TOTAL	0	0
--------------	----------	----------

ING. JUAN FRANCISCO MARMOLEJO HERNANDEZ
 DIRECTOR GENERAL

L.A.E. JULIA DEL ROSARIO
 RIOS FLORES
 ADMINISTRADOR



Cuenta Pública 2019
ORGANISMO OPERADOR MUNICIPAL DE AGUA POTABLE ALCANTARILLADO Y SANEAMIENTO DE IXTLAN DEL
Indicadores de Postura Fiscal
Del 1 de Enero al 31 de Diciembre de 2019

Concepto	Estimado	Devengado	Pagado ³
I. Ingresos Presupuestarios (I=1+2)	9,210,000	7,485,899	7,485,899
1. Ingresos del Gobierno de la Entidad Federativa ¹	9,210,000	7,485,899	7,485,899
2. Ingresos del Sector Paraestatal ¹	0	0	0
II. Egresos Presupuestarios (II=3+4)	9,210,000	7,078,875	7,030,382
3. Egresos del Gobierno de la Entidad Federativa ²	9,210,000	7,078,875	7,030,382
4. Egresos del Sector Paraestatal ²	0	0	0
III. Balance Presupuestario (Superávit o Déficit) (III = I - II)	0	407,024	455,517

Concepto	Estimado	Devengado	Pagado ³
III. Balance presupuestario (Superávit o Déficit)	0	407,024	455,517
IV. Intereses, Comisiones y Gastos de la Deuda	0	0	0
V. Balance Primario (Superávit o Déficit) (V= III - IV)	0	407,024	455,517

Concepto	Estimado	Devengado	Pagado ³
A. Financiamiento	0	0	0
B. Amortización de la deuda	0	0	0
C. Endeudamiento ó desendeudamiento (C = A - B)	0	0	0

1. Los Ingresos que se presentan son los ingresos presupuestarios totales sin incluir los ingresos por financiamientos. Los Ingresos del Gobierno de la Entidad Federativa corresponden a los del Poder Ejecutivo, Legislativo Judicial y Autónomos

2. Los egresos que se presentan son los egresos presupuestarios totales sin incluir los egresos por amortización. Los egresos del Gobierno de la Entidad Federativa corresponden a los del Poder Ejecutivo, Legislativo, Judicial y Órganos Autónomos

3. Para Ingresos se reportan los ingresos recaudados; para egresos se reportan los egresos pagados

 ING. JUAN FRANCISCO MARMOLEJO HERNANDEZ
 DIRECTOR

 L.A.E. JULIA DEL ROSARIO RIOS FLORES
 DIRECTOR



ORGANISMO OPERADOR MUNICIPAL DE AGUA POTABLE ALCANTARILLADO Y SANEAMIENTO DE IXTLAN DEL RIO, NAYARIT.



Fecha y 10:53 a. m. 28/11/20

Ufr: JULIA

Objeto del Gasto	Presupuesto Vigente	Meses												Total (Vigente - Total)	Diferencia (Vigente - Total)			
		Ene	Feb	Mar	Abr	May	Jun	Jul	Ago	Sep	Oct	Nov	Dic					
10000 SERVICIOS PERSONALES	\$3,244,700.00	\$423,403.78	\$245,268.39	\$225,867.81	\$227,926.54	\$221,932.64	\$217,746.30	\$216,941.52	\$227,590.37	\$235,912.29	\$209,830.14	\$153,883.60	\$158,099.70	\$158,099.70	\$224,894.60	\$487,267.62	\$3,171,602.00	\$73,098.00
11000 REMUNERACIONES AL PERSONAL DE CARACTER PERMANENTE	\$2,015,000.00	\$186,149.40	\$182,699.40	\$166,779.40	\$167,699.40	\$167,699.40	\$167,699.40	\$167,239.40	\$164,479.40	\$165,932.74	\$209,830.14	\$153,883.60	\$158,099.70	\$158,099.70	\$224,894.60	\$158,099.70	\$2,006,586.94	\$8,413.06
11300 PERMANENTE SUELDOS AL PERSONAL DE BASE	\$2,015,000.00	\$186,149.40	\$182,699.40	\$166,779.40	\$167,699.40	\$167,699.40	\$167,699.40	\$167,239.40	\$164,479.40	\$165,932.74	\$209,830.14	\$153,883.60	\$158,099.70	\$158,099.70	\$224,894.60	\$158,099.70	\$2,006,586.94	\$8,413.06
11301 SUELDOS AL PERSONAL DE BASE	\$1,570,000.00	\$111,820.38	\$111,820.38	\$111,820.38	\$111,820.38	\$111,820.38	\$111,820.38	\$111,820.38	\$111,820.38	\$111,820.38	\$111,820.38	\$111,820.38	\$111,820.38	\$111,820.38	\$111,820.38	\$111,820.38	\$1,445,530.02	\$11,469.98
12000 REMUNERACIONES AL PERSONAL DE CARACTER TRANSITORIO	\$155,000.00	\$11,820.38	\$11,820.38	\$11,820.38	\$11,820.38	\$11,820.38	\$11,820.38	\$11,820.38	\$11,820.38	\$11,820.38	\$11,820.38	\$11,820.38	\$11,820.38	\$11,820.38	\$11,820.38	\$11,820.38	\$145,530.02	\$9,469.98
12100 HONORARIOS ASIMILABLES A SALARIOS	\$155,000.00	\$11,820.38	\$11,820.38	\$11,820.38	\$11,820.38	\$11,820.38	\$11,820.38	\$11,820.38	\$11,820.38	\$11,820.38	\$11,820.38	\$11,820.38	\$11,820.38	\$11,820.38	\$11,820.38	\$11,820.38	\$145,530.02	\$9,469.98
12101 CONTRATOS POR HONORARIOS ASIMILABLES A SALARIOS	\$2,000.00	\$0.00	\$0.00	\$0.00	\$0.00	\$0.00	\$0.00	\$0.00	\$0.00	\$0.00	\$0.00	\$0.00	\$0.00	\$0.00	\$0.00	\$0.00	\$0.00	\$2,000.00
12200 SUELDOS BASE AL PERSONAL EVENTUAL	\$2,000.00	\$0.00	\$0.00	\$0.00	\$0.00	\$0.00	\$0.00	\$0.00	\$0.00	\$0.00	\$0.00	\$0.00	\$0.00	\$0.00	\$0.00	\$0.00	\$0.00	\$2,000.00
12201 SUELDOS AL PERSONAL EVENTUAL	\$2,000.00	\$0.00	\$0.00	\$0.00	\$0.00	\$0.00	\$0.00	\$0.00	\$0.00	\$0.00	\$0.00	\$0.00	\$0.00	\$0.00	\$0.00	\$0.00	\$0.00	\$2,000.00
13000 REMUNERACIONES ADICIONALES Y ESPFICIALES	\$840,695.00	\$205,300.00	\$33,728.33	\$34,113.28	\$32,251.66	\$29,711.66	\$25,505.00	\$25,160.00	\$37,471.95	\$44,477.33	\$29,425.00	\$29,425.00	\$38,233.00	\$38,233.00	\$38,233.00	\$28,435.60	\$820,312.81	\$20,386.19
13200 PRIMAS DE VACACIONES, DOMINICAL Y GRATIFICACION DE FIN DE AÑO	\$448,000.00	\$174,000.00	\$0.00	\$3,159.96	\$3,450.00	\$0.00	\$0.00	\$0.00	\$2,348.76	\$0.00	\$0.00	\$0.00	\$460.00	\$460.00	\$0.00	\$258,740.60	\$444,172.51	\$3,827.49
13201 PRIMAS DE VACACIONES	\$10,000.00	\$0.00	\$0.00	\$3,159.96	\$3,450.00	\$0.00	\$0.00	\$0.00	\$2,348.76	\$0.00	\$0.00	\$0.00	\$460.00	\$460.00	\$0.00	\$258,740.60	\$434,753.79	\$3,246.21
13203 GRATIFICACION DE FIN DE AÑO	\$438,000.00	\$174,000.00	\$0.00	\$0.00	\$0.00	\$0.00	\$0.00	\$0.00	\$0.00	\$0.00	\$0.00	\$0.00	\$0.00	\$0.00	\$0.00	\$0.00	\$438,000.00	\$0.00
13300 HORAS EXTRAORDINARIAS	\$32,695.00	\$0.00	\$1,828.33	\$2,253.32	\$1,101.66	\$2,191.66	\$905.00	\$560.00	\$1,610.00	\$7,583.33	\$3,565.00	\$0.00	\$1,775.00	\$1,775.00	\$1,775.00	\$1,495.00	\$24,868.30	\$7,829.70
13301 REMUNERACIONES POR HORAS EXTRAORDINARIAS	\$32,695.00	\$0.00	\$1,828.33	\$2,253.32	\$1,101.66	\$2,191.66	\$905.00	\$560.00	\$1,610.00	\$7,583.33	\$3,565.00	\$0.00	\$1,775.00	\$1,775.00	\$1,775.00	\$1,495.00	\$24,868.30	\$7,829.70
13400 COMPENSACIONES	\$380,000.00	\$31,300.00	\$51,900.00	\$28,700.00	\$27,700.00	\$27,520.00	\$24,600.00	\$24,600.00	\$31,500.00	\$36,894.00	\$25,660.00	\$25,660.00	\$33,838.00	\$33,838.00	\$24,700.00	\$342,612.00	\$37,388.00	\$0.00
13402 COMPENSACIONES	\$350,000.00	\$31,300.00	\$51,900.00	\$27,700.00	\$27,700.00	\$27,520.00	\$24,600.00	\$24,600.00	\$31,500.00	\$30,396.00	\$25,660.00	\$25,660.00	\$33,838.00	\$33,838.00	\$24,700.00	\$342,612.00	\$37,388.00	\$0.00
13403 COMPENSACIONES POR SERVICIOS EXTRAORDINARIAS	\$10,000.00	\$0.00	\$0.00	\$0.00	\$0.00	\$0.00	\$0.00	\$0.00	\$0.00	\$6,500.00	\$0.00	\$0.00	\$2,160.00	\$2,160.00	\$0.00	\$8,660.00	\$1,341.00	\$0.00
15000 OTRAS PRESTACIONES SOCIALES Y ECONOMICAS	\$210,000.00	\$20,134.00	\$20,020.28	\$16,154.75	\$16,155.10	\$15,666.30	\$15,666.62	\$15,666.84	\$16,763.74	\$17,606.94	\$14,595.16	\$14,595.16	\$16,741.52	\$16,741.52	\$14,000.98	\$199,172.23	\$10,828.77	\$0.00
15200 PAGO DE LIQUIDACIONES	\$10,000.00	\$0.00	\$0.00	\$0.00	\$0.00	\$0.00	\$0.00	\$0.00	\$0.00	\$0.00	\$0.00	\$0.00	\$0.00	\$0.00	\$0.00	\$0.00	\$10,000.00	\$0.00
15900 OTRAS PRESTACIONES SOCIALES Y ECONOMICAS	\$200,000.00	\$20,134.00	\$20,020.28	\$16,154.75	\$16,155.10	\$15,666.30	\$15,666.62	\$15,666.84	\$16,763.74	\$17,606.94	\$14,595.16	\$14,595.16	\$16,741.52	\$16,741.52	\$14,000.98	\$199,172.23	\$827.77	\$0.00
15901 OTRAS PRESTACIONES SOCIALES Y ECONOMICAS	\$200,000.00	\$20,134.00	\$20,020.28	\$16,154.75	\$16,155.10	\$15,666.30	\$15,666.62	\$15,666.84	\$16,763.74	\$17,606.94	\$14,595.16	\$14,595.16	\$16,741.52	\$16,741.52	\$14,000.98	\$199,172.23	\$827.77	\$0.00
17000 PAGO DE ESTIMULOS A SERVIDORES	\$22,000.00	\$0.00	\$0.00	\$0.00	\$0.00	\$0.00	\$0.00	\$0.00	\$0.00	\$0.00	\$0.00	\$0.00	\$0.00	\$0.00	\$0.00	\$0.00	\$22,000.00	\$0.00
17100 PULICOS ESTIMULOS	\$22,000.00	\$0.00	\$0.00	\$0.00	\$0.00	\$0.00	\$0.00	\$0.00	\$0.00	\$0.00	\$0.00	\$0.00	\$0.00	\$0.00	\$0.00	\$0.00	\$22,000.00	\$0.00
17104 OTROS ESTIMULOS	\$22,000.00	\$0.00	\$0.00	\$0.00	\$0.00	\$0.00	\$0.00	\$0.00	\$0.00	\$0.00	\$0.00	\$0.00	\$0.00	\$0.00	\$0.00	\$0.00	\$22,000.00	\$0.00
20000 MATERIALES Y SUMINISTROS	\$2,056,006.00	\$66,999.75	\$120,044.71	\$135,537.90	\$193,935.84	\$120,152.57	\$163,705.06	\$166,133.38	\$122,935.34	\$142,976.02	\$86,666.17	\$143,918.00	\$49,773.28	\$143,918.00	\$143,918.00	\$151,512,779.02	\$543,226.98	\$0.00
21000 MATERIALES DE ADMINISTRACION, FISION DE DOCUMENTOS Y MATERIALES, UTILES Y EQUIPOS	\$120,000.00	\$534.49	\$4,496.55	\$6,097.40	\$2,943.53	\$0.00	\$5,668.14	\$2,610.32	\$4,966.38	\$14.66	\$7,483.61	\$0.00	\$0.00	\$0.00	\$0.00	\$8,350.05	\$44,165.13	\$75,834.87
21100 MATERIALES, UTILES Y EQUIPOS	\$60,000.00	\$0.00	\$2,695.69	\$4,560.16	\$1,730.16	\$0.00	\$5,427.69	\$1,293.31	\$1,973.28	\$0.00	\$4,156.03	\$0.00	\$0.00	\$0.00	\$0.00	\$5,650.26	\$26,342.58	\$33,657.42
21101 MATERIALES PARA SERVICIO EN GENERAL	\$15,000.00	\$0.00	\$0.00	\$362.93	\$0.00	\$0.00	\$0.00	\$0.00	\$0.00	\$0.00	\$2,356.47	\$0.00	\$0.00	\$0.00	\$51.68	\$2,771.08	\$12,228.92	\$0.00
21102 ARTICULOS Y MATERIAL DE OFICINA	\$30,000.00	\$0.00	\$623.25	\$2,661.63	\$936.33	\$0.00	\$1,494.80	\$1,293.31	\$722.45	\$0.00	\$1,033.18	\$0.00	\$0.00	\$0.00	\$2,216.16	\$10,017.11	\$19,982.89	\$0.00
21106 PRODUCTOS DE PAPEL Y HULE PARA USO EN OFICINAS	\$15,000.00	\$0.00	\$1,872.44	\$1,555.60	\$793.83	\$0.00	\$3,932.89	\$0.00	\$1,250.83	\$0.00	\$766.38	\$0.00	\$0.00	\$0.00	\$3,392.42	\$13,554.39	\$1,445.61	\$0.00
21200 MATERIALES Y UTILES DE IMPRESION Y REPRODUCCION	\$20,000.00	\$172.42	\$507.76	\$0.00	\$0.00	\$0.00	\$0.00	\$0.00	\$0.00	\$0.00	\$0.00	\$0.00	\$0.00	\$0.00	\$0.00	\$680.18	\$19,319.82	\$0.00
21201 MATERIALES PARA IMPRESION Y REPRODUCCION	\$20,000.00	\$172.42	\$507.76	\$0.00	\$0.00	\$0.00	\$0.00	\$0.00	\$0.00	\$0.00	\$0.00	\$0.00	\$0.00	\$0.00	\$0.00	\$680.18	\$19,319.82	\$0.00

21400	MATERIALES, ÚTILES Y EQUIPOS	\$15,000.00	\$362.07	\$1,293.10	\$1,465.52	\$756.63	\$0.00	\$624.98	\$2,439.65	\$2,241.39	\$0.00	\$2,413.79	\$0.00	\$1,887.93	\$13,687.07	\$1,312.93
21401	VENORES DE TECNOLOGÍAS DE LA SUMINISTROS INFORMÁTICOS	\$15,000.00	\$362.07	\$1,293.10	\$1,465.52	\$756.63	\$0.00	\$624.98	\$2,439.65	\$2,241.39	\$0.00	\$2,413.79	\$0.00	\$1,887.93	\$13,687.07	\$1,312.93
21500	MATERIAL IMPRESO E INFORMACIÓN DÍGITAI	\$15,000.00	\$0.00	\$0.00	\$0.00	\$0.00	\$0.00	\$0.00	\$0.00	\$179.30	\$0.00	\$913.79	\$0.00	\$0.00	\$1,093.09	\$13,906.91
21502	ARTÍCULOS PARA SERVICIOS GENERALES	\$5,000.00	\$0.00	\$0.00	\$0.00	\$0.00	\$0.00	\$0.00	\$0.00	\$0.00	\$0.00	\$0.00	\$0.00	\$0.00	\$0.00	\$5,000.00
21504	PRODUCTOS IMPRESOS EN PAPEL	\$10,000.00	\$0.00	\$0.00	\$0.00	\$0.00	\$0.00	\$0.00	\$0.00	\$179.30	\$0.00	\$913.79	\$0.00	\$0.00	\$1,093.09	\$8,906.91
21600	MATERIAL DE LIMPIEZA	\$10,000.00	\$0.00	\$0.00	\$51.72	\$454.74	\$0.00	\$415.46	\$41.36	\$572.41	\$14.86	\$0.00	\$0.00	\$811.86	\$2,362.21	\$7,637.79

ORGANISMO OPERADOR MUNICIPAL DE AGUA POTABLE ALCANTARILLADO Y SANEAMIENTO DE IXTLAN DEL RIO, NAYARIT.
NAYARIT



Usr: JULIA

Fecha y 10:53 a. m. 25/fe h/170

Objeto del Gasto	Presupuesto Vigente	Ene	Feb	Mar	Abr	May	Jun	Jul	Ago	Sep	Oct	Nov	Dic	Total	Diferencia (Vigente - Total)
21601 MATERIALES Y ARTÍCULOS DE LIMPIEZA	\$10,000.00	\$0.00	\$0.00	\$51.72	\$454.74	\$0.00	\$415.46	\$41.36	\$572.41	\$14.66	\$0.00	\$0.00	\$611.86	\$2,362.21	\$7,637.79
22000 ALIMENTOS Y UTENSILIOS	\$26,000.00	\$0.00	\$1,277.31	\$570.00	\$1,699.14	\$696.70	\$260.00	\$422.96	\$1,316.50	\$1,367.94	\$2,008.74	\$0.00	\$6,497.21	\$16,316.50	\$9,683.50
22100 PRODUCTOS ALIMENTICIOS PARA PRODUCTOS DIVERSOS PARA	\$25,000.00	\$0.00	\$1,277.31	\$570.00	\$1,699.14	\$696.70	\$260.00	\$422.96	\$1,316.50	\$1,367.94	\$2,008.74	\$0.00	\$6,497.21	\$16,316.50	\$9,683.50
22200 UTENSILIOS PARA EL SERVICIO DE ARTÍCULOS PARA EL SERVICIO DE	\$1,000.00	\$0.00	\$0.00	\$0.00	\$0.00	\$0.00	\$0.00	\$0.00	\$0.00	\$0.00	\$0.00	\$0.00	\$0.00	\$0.00	\$1,000.00
23000 MATERIAS PRIMAS Y MATERIALES DE OTROS PRODUCTOS ADQUIRIDOS	\$1,501.00	\$0.00	\$1,305.03	\$0.00	\$0.00	\$0.00	\$0.00	\$0.00	\$0.00	\$0.00	\$0.00	\$0.00	\$0.00	\$1,305.03	\$195.97
23602 OTROS PRODUCTOS PARA SERVICIOS	\$1,501.00	\$0.00	\$1,305.03	\$0.00	\$0.00	\$0.00	\$0.00	\$0.00	\$0.00	\$0.00	\$0.00	\$0.00	\$0.00	\$1,305.03	\$195.97
24000 MATERIALES Y ARTÍCULOS DE PRODUCTOS MINERALES NO	\$792,502.00	\$311,495.41	\$17,551.24	\$58,680.83	\$86,153.27	\$56,850.95	\$66,568.01	\$43,651.22	\$39,085.48	\$98,392.88	\$38,053.87	\$17,362.43	\$35,201.14	\$689,045.73	\$203,456.27
24100 MATERIAL DE FERRERIA PARA CEMENTO Y PRODUCTOS DE CEMENTO Y PRODUCTOS DE CAL, YESO Y PRODUCTOS DE YESO	\$3,500.00	\$0.00	\$0.00	\$0.00	\$0.00	\$0.00	\$0.00	\$0.00	\$0.00	\$0.00	\$0.00	\$0.00	\$0.00	\$0.00	\$3,500.00
24200 PRODUCTOS DE YESO	\$65,000.00	\$125.00	\$11,000.00	\$7,624.42	\$1,754.28	\$2,232.72	\$2,965.47	\$17,017.21	\$4,779.31	\$457.77	\$0.00	\$0.00	\$13,040.69	\$60,996.87	\$4,003.13
24300 CAL, YESO Y PRODUCTOS DE YESO	\$8,000.00	\$0.00	\$0.00	\$0.00	\$0.00	\$0.00	\$0.00	\$0.00	\$0.00	\$0.00	\$0.00	\$0.00	\$0.00	\$0.00	\$8,000.00
24400 MADERA Y PRODUCTOS DE MADERA	\$10,000.00	\$0.00	\$0.00	\$0.00	\$0.00	\$0.00	\$0.00	\$0.00	\$0.00	\$0.00	\$0.00	\$0.00	\$0.00	\$0.00	\$10,000.00
24401 MADERA Y PRODUCTOS DE MADERA	\$10,000.00	\$0.00	\$0.00	\$0.00	\$0.00	\$0.00	\$0.00	\$0.00	\$0.00	\$0.00	\$0.00	\$0.00	\$0.00	\$0.00	\$10,000.00
24500 VIDRIO Y PRODUCTOS DE VIDRIO	\$1.00	\$0.00	\$0.00	\$0.00	\$0.00	\$0.00	\$0.00	\$0.00	\$0.00	\$0.00	\$0.00	\$0.00	\$0.00	\$0.00	\$1.00
24501 ARTÍCULOS Y MATERIAL DE OFICINA	\$1.00	\$0.00	\$0.00	\$0.00	\$0.00	\$0.00	\$0.00	\$0.00	\$0.00	\$0.00	\$0.00	\$0.00	\$0.00	\$0.00	\$1.00
24600 MATERIAL ELECTRICO Y ACCESORIOS Y MATERIAL	\$65,000.00	\$0.00	\$0.00	\$7,568.61	\$13,681.26	\$219.63	\$985.37	\$499.60	\$3,040.54	\$0.00	\$161.52	\$12.93	\$934.75	\$26,994.41	\$38,005.59
24601 ACCESORIOS Y MATERIAL	\$65,000.00	\$0.00	\$0.00	\$7,568.61	\$13,681.26	\$219.63	\$985.37	\$499.60	\$3,040.54	\$0.00	\$161.52	\$12.93	\$934.75	\$26,994.41	\$38,005.59
24700 ARTÍCULOS METÁLICOS PARA LA ACCESORIOS Y MATERIAL	\$333,007.00	\$0.00	\$1,767.24	\$23,462.94	\$47,538.32	\$35,943.62	\$34,241.73	\$9,511.13	\$5,173.20	\$69,754.77	\$23,404.89	\$11,420.72	\$2,386.63	\$284,605.19	\$48,395.81
24701 ACCESORIOS Y MATERIAL	\$1.00	\$0.00	\$0.00	\$0.00	\$0.00	\$0.00	\$0.00	\$0.00	\$0.00	\$0.00	\$0.00	\$0.00	\$0.00	\$0.00	\$1.00
24702 MATERIAL DE FERRERIA PARA LA PRODUCTOS MINERALES PARA LA	\$85,000.00	\$0.00	\$775.86	\$23.71	\$11,550.23	\$13,775.00	\$26,073.00	\$1,310.34	\$0.00	\$2,770.00	\$400.72	\$9,228.45	\$161.57	\$66,068.88	\$18,931.12
24703 PRODUCTOS MINERALES PARA LA REFACIONES Y ESTRUCTURAS	\$235,000.00	\$0.00	\$991.38	\$23,439.23	\$35,988.09	\$22,168.62	\$8,168.73	\$8,200.79	\$5,173.20	\$86,984.77	\$23,004.17	\$2,192.27	\$2,225.06	\$218,636.31	\$16,463.69
24704 PRODUCTOS COMPLEMENTARIOS	\$13,000.00	\$0.00	\$0.00	\$0.00	\$0.00	\$0.00	\$0.00	\$0.00	\$0.00	\$0.00	\$0.00	\$0.00	\$0.00	\$0.00	\$13,000.00
24800 MATERIALES COMPLEMENTARIOS	\$221,000.00	\$30,748.00	\$4,784.00	\$15,455.51	\$22,138.10	\$16,568.38	\$26,277.95	\$15,598.40	\$23,528.55	\$7,755.33	\$14,327.10	\$2,398.61	\$15,147.80	\$194,728.73	\$26,271.27
24805 PRODUCTOS COMPLEMENTARIOS DE PRODUCTOS DE PLÁSTIC, PVC Y OTROS MATERIALES Y ARTÍCULOS	\$220,000.00	\$30,748.00	\$4,784.00	\$15,455.51	\$22,138.10	\$16,568.38	\$26,277.95	\$15,598.40	\$23,528.55	\$7,755.33	\$14,327.10	\$2,398.61	\$15,147.80	\$194,728.73	\$25,271.27
24901 OTROS MATERIALES DE FERRERIA	\$87,000.00	\$622.41	\$0.00	\$4,579.35	\$1,041.31	\$1,885.40	\$2,197.48	\$1,024.88	\$2,563.88	\$425.01	\$160.36	\$3,530.17	\$3,891.27	\$21,721.53	\$65,278.47
24902 OTROS MATERIALES DE FERRERIA	\$50,000.00	\$0.00	\$0.00	\$166.90	\$448.19	\$0.00	\$399.28	\$34.50	\$393.95	\$51.72	\$0.00	\$0.00	\$1,477.62	\$2,962.16	\$47,037.84
24903 OTROS PRODUCTOS MINERALES	\$12,000.00	\$0.00	\$0.00	\$129.32	\$194.83	\$51.70	\$393.45	\$393.45	\$391.50	\$14.66	\$160.36	\$30.17	\$68.95	\$1,098.15	\$10,301.85
24904 OTROS PRODUCTOS QUÍMICOS PARA PRODUCTOS QUÍMICOS,	\$10,000.00	\$600.00	\$0.00	\$1,631.03	\$0.00	\$1,200.00	\$534.48	\$0.00	\$660.34	\$47.41	\$0.00	\$3,500.00	\$0.00	\$8,175.26	\$1,826.74
25000 PRODUCTOS QUÍMICOS,	\$15,000.00	\$22.41	\$0.00	\$2,682.10	\$398.29	\$633.70	\$990.52	\$606.93	\$1,118.09	\$311.22	\$0.00	\$0.00	\$2,144.70	\$6,887.96	\$6,112.04
25200 FERTILIZANTES, PESTICIDAS Y MEDICINAS Y PRODUCTOS	\$231,000.00	\$0.00	\$26,182.89	\$21,400.00	\$12,300.00	\$41,928.76	\$2,108.10	\$22,353.17	\$23,084.37	\$21,400.00	\$1,711.14	\$0.00	\$24,622.98	\$197,092.41	\$33,907.59
25201 FERTILIZANTES, PESTICIDAS Y MEDICINAS Y PRODUCTOS	\$1,000.00	\$0.00	\$0.00	\$0.00	\$0.00	\$0.00	\$30.17	\$0.00	\$190.00	\$0.00	\$0.00	\$0.00	\$0.00	\$220.17	\$779.83
25300 MEDICINAS Y PRODUCTOS	\$15,000.00	\$0.00	\$682.89	\$0.00	\$0.00	\$2,468.76	\$12.93	\$953.17	\$1,275.40	\$0.00	\$1,655.13	\$0.00	\$2,638.77	\$9,688.05	\$5,311.95
25301 MEDICINAS Y PRODUCTOS	\$15,000.00	\$0.00	\$682.89	\$0.00	\$0.00	\$2,468.76	\$12.93	\$953.17	\$1,275.40	\$0.00	\$1,655.13	\$0.00	\$2,638.77	\$9,688.05	\$5,311.95

ORGANISMO OPERADOR MUNICIPAL DE AGUA POTABLE ALCANTARILLADO Y SANEAMIENTO DE IXTLAN DEL RIO, NAYARIT.



Usr: JULIA

Fecha y 10:53 a. m. 2/17/20

Objeto del Gasto	Presupuesto Vigente	Ene	Feb	Mar	Abr	May	Jun	Jul	Ago	Sep	Oct	Nov	Dic	Total (Vigente - Total)	Diferencia
31401 TELEFONIA TRADICIONAL	\$10,000.00	\$688.79	\$688.79	\$688.79	\$688.79	\$688.79	\$688.79	\$688.79	\$688.79	\$688.79	\$688.79	\$688.79	\$688.79	\$6,265.48	\$1,734.52
32000 SERVICIOS DE ARRENDAMIENTO	\$36,010.00	\$0.00	\$0.00	\$0.00	\$0.00	\$0.00	\$0.00	\$0.00	\$0.00	\$0.00	\$0.00	\$0.00	\$0.00	\$0.00	\$36,010.00
32200 ARRENDAMIENTO DE MOBILIARIO Y	\$1.00	\$0.00	\$0.00	\$0.00	\$0.00	\$0.00	\$0.00	\$0.00	\$0.00	\$0.00	\$0.00	\$0.00	\$0.00	\$0.00	\$1.00
32302 ARRENDAMIENTO DE MOBILIARIO	\$1.00	\$0.00	\$0.00	\$0.00	\$0.00	\$0.00	\$0.00	\$0.00	\$0.00	\$0.00	\$0.00	\$0.00	\$0.00	\$0.00	\$1.00
32500 ARRENDAMIENTO DE EQUIPO DE	\$10,000.00	\$0.00	\$0.00	\$0.00	\$0.00	\$0.00	\$0.00	\$0.00	\$0.00	\$0.00	\$0.00	\$0.00	\$0.00	\$0.00	\$10,000.00
32501 ARRENDAMIENTO DE EQUIPO DE	\$10,000.00	\$0.00	\$0.00	\$0.00	\$0.00	\$0.00	\$0.00	\$0.00	\$0.00	\$0.00	\$0.00	\$0.00	\$0.00	\$0.00	\$10,000.00
32600 ARRENDAMIENTO DE MAQUINARIA,	\$26,008.00	\$0.00	\$0.00	\$0.00	\$0.00	\$0.00	\$0.00	\$0.00	\$0.00	\$0.00	\$0.00	\$0.00	\$0.00	\$0.00	\$26,008.00
32601 ARRENDAMIENTO DE MAQUINARIA,	\$26,008.00	\$0.00	\$0.00	\$0.00	\$0.00	\$0.00	\$0.00	\$0.00	\$0.00	\$0.00	\$0.00	\$0.00	\$0.00	\$0.00	\$26,008.00
32900 OTROS ARRENDAMIENTOS	\$1.00	\$0.00	\$0.00	\$0.00	\$0.00	\$0.00	\$0.00	\$0.00	\$0.00	\$0.00	\$0.00	\$0.00	\$0.00	\$0.00	\$1.00
32901 OTROS ARRENDAMIENTOS	\$1.00	\$0.00	\$0.00	\$0.00	\$0.00	\$0.00	\$0.00	\$0.00	\$0.00	\$0.00	\$0.00	\$0.00	\$0.00	\$0.00	\$1.00
33000 SERVICIOS PROFESIONALES,	\$237,003.00	\$13,318.40	\$525.86	\$40,769.57	\$1,155.17	\$7,000.00	\$21,315.00	\$79,131.33	\$21,303.76	\$0.00	\$0.00	\$0.00	\$18,119.07	\$202,638.16	\$34,364.84
33100 SERVICIOS LEGALES, DE	\$114,002.00	\$0.00	\$0.00	\$21,314.39	\$0.00	\$0.00	\$0.00	\$76,947.70	\$2,000.00	\$0.00	\$0.00	\$0.00	\$0.00	\$100,262.09	\$13,739.91
33101 ASESORIAS ASOCIADAS A	\$30,001.00	\$0.00	\$0.00	\$21,314.39	\$0.00	\$0.00	\$0.00	\$0.00	\$0.00	\$0.00	\$0.00	\$0.00	\$0.00	\$23,314.39	\$6,686.61
33102 OTRAS ASESORIAS PARA LA	\$84,001.00	\$0.00	\$0.00	\$0.00	\$0.00	\$0.00	\$0.00	\$76,947.70	\$0.00	\$0.00	\$0.00	\$0.00	\$0.00	\$76,947.70	\$7,053.30
33300 SERVICIOS DE CONSULTORIA	\$20,000.00	\$6,500.00	\$0.00	\$0.00	\$0.00	\$3,000.00	\$5,315.00	\$1,205.18	\$2,915.82	\$0.00	\$0.00	\$0.00	\$0.00	\$18,936.00	\$1,064.00
33301 SERVICIOS DE INFORMATICA	\$20,000.00	\$6,500.00	\$0.00	\$0.00	\$0.00	\$3,000.00	\$5,315.00	\$1,205.18	\$2,915.82	\$0.00	\$0.00	\$0.00	\$0.00	\$18,936.00	\$1,064.00
33400 SERVICIOS DE CAPACITACION	\$10,000.00	\$0.00	\$0.00	\$0.00	\$0.00	\$0.00	\$0.00	\$0.00	\$0.00	\$0.00	\$0.00	\$0.00	\$0.00	\$0.00	\$10,000.00
33401 SERVICIOS DE CAPACITACION	\$10,000.00	\$0.00	\$0.00	\$0.00	\$0.00	\$0.00	\$0.00	\$0.00	\$0.00	\$0.00	\$0.00	\$0.00	\$0.00	\$0.00	\$10,000.00
33500 SERVICIOS DE INVESTIGACION	\$1.00	\$0.00	\$0.00	\$0.00	\$0.00	\$0.00	\$0.00	\$0.00	\$0.00	\$0.00	\$0.00	\$0.00	\$0.00	\$0.00	\$1.00
33501 SERVICIOS DE INVESTIGACION	\$1.00	\$0.00	\$0.00	\$0.00	\$0.00	\$0.00	\$0.00	\$0.00	\$0.00	\$0.00	\$0.00	\$0.00	\$0.00	\$0.00	\$1.00
33600 SERVICIOS DE APOYO	\$20,000.00	\$6,818.40	\$0.00	\$3,024.14	\$0.00	\$4,000.00	\$0.00	\$0.00	\$0.00	\$0.00	\$0.00	\$0.00	\$0.00	\$13,842.54	\$6,157.46
33603 IMPRESIONES DE	\$10,000.00	\$6,818.40	\$0.00	\$1,200.00	\$0.00	\$0.00	\$0.00	\$0.00	\$0.00	\$0.00	\$0.00	\$0.00	\$0.00	\$8,018.40	\$1,981.60
33604 IMPRESION Y ELABORACION DE	\$10,000.00	\$0.00	\$0.00	\$1,824.14	\$0.00	\$4,000.00	\$0.00	\$0.00	\$0.00	\$0.00	\$0.00	\$0.00	\$0.00	\$5,824.14	\$4,175.86
33900 SERVICIOS PROFESIONALES,	\$73,000.00	\$0.00	\$525.86	\$16,431.04	\$1,155.17	\$0.00	\$16,000.00	\$978.45	\$16,387.94	\$0.00	\$0.00	\$0.00	\$18,119.07	\$69,597.53	\$3,402.47
33901 SUBCONTRATACION DE SERVICIOS	\$73,000.00	\$0.00	\$525.86	\$16,431.04	\$1,155.17	\$0.00	\$16,000.00	\$978.45	\$16,387.94	\$0.00	\$0.00	\$0.00	\$18,119.07	\$69,597.53	\$3,402.47
34000 SERVICIOS FINANCIEROS,	\$20,000.00	\$423.84	\$610.78	\$454.43	\$347.09	\$445.91	\$365.51	\$245.53	\$629.95	\$215.83	\$538.41	\$232.85	\$733.33	\$5,243.46	\$14,756.54
34100 SERVICIOS FINANCIEROS Y	\$10,000.00	\$423.84	\$610.78	\$454.43	\$347.09	\$445.91	\$365.51	\$245.53	\$409.45	\$215.83	\$538.41	\$232.85	\$733.33	\$5,022.96	\$4,977.04
34101 COMISIONES BANCARIAS	\$10,000.00	\$423.84	\$610.78	\$454.43	\$347.09	\$445.91	\$365.51	\$245.53	\$409.45	\$215.83	\$538.41	\$232.85	\$733.33	\$5,022.96	\$4,977.04
34700 FLETES Y MANIOBRAS	\$10,000.00	\$0.00	\$0.00	\$0.00	\$0.00	\$0.00	\$0.00	\$0.00	\$220.50	\$0.00	\$0.00	\$0.00	\$0.00	\$220.50	\$9,779.50
34701 FLETES Y MANIOBRAS	\$10,000.00	\$0.00	\$0.00	\$0.00	\$0.00	\$0.00	\$0.00	\$0.00	\$220.50	\$0.00	\$0.00	\$0.00	\$0.00	\$220.50	\$9,779.50
35000 SERVICIOS DE INSTALACION,	\$475,990.00	\$4,758.62	\$3,840.00	\$24,550.00	\$25,820.00	\$5,040.26	\$3,788.31	\$123,224.67	\$69,211.04	\$15,679.31	\$6,642.50	\$9,661.50	\$15,410.51	\$307,627.72	\$168,362.28
35300 INSTALACION, REPARACION Y	\$5,000.00	\$0.00	\$0.00	\$0.00	\$0.00	\$0.00	\$0.00	\$2,400.00	\$0.00	\$0.00	\$212.50	\$0.00	\$0.00	\$2,612.50	\$2,387.50
35301 INSTALACION, REPARACION Y	\$5,000.00	\$0.00	\$0.00	\$0.00	\$0.00	\$0.00	\$0.00	\$2,400.00	\$0.00	\$0.00	\$212.50	\$0.00	\$0.00	\$2,612.50	\$2,387.50
35500 REPARACION Y MANTENIMIENTO DE	\$70,000.00	\$4,758.62	\$0.00	\$6,250.00	\$420.00	\$140.26	\$2,899.31	\$6,550.67	\$1,416.04	\$879.31	\$4,430.00	\$250.00	\$1,720.51	\$29,714.72	\$40,285.28
35501 REPARACION Y MANTENIMIENTO DE	\$70,000.00	\$4,758.62	\$0.00	\$6,250.00	\$420.00	\$140.26	\$2,899.31	\$6,550.67	\$1,416.04	\$879.31	\$4,430.00	\$250.00	\$1,720.51	\$29,714.72	\$40,285.28
35700 INSTALACION, REPARACION Y	\$400,990.00	\$0.00	\$3,840.00	\$18,300.00	\$25,400.00	\$4,900.00	\$890.00	\$114,274.00	\$67,795.00	\$14,800.00	\$2,000.00	\$9,411.50	\$13,690.00	\$275,300.50	\$126,689.50
35701 MANTENIMIENTO Y CONSERVACION	\$210,990.00	\$0.00	\$3,840.00	\$8,500.00	\$18,400.00	\$4,900.00	\$890.00	\$114,274.00	\$59,000.00	\$0.00	\$0.00	\$0.00	\$0.00	\$209,804.00	\$1,186.00
35702 MANTENIMIENTO Y CONSERVACION	\$190,000.00	\$0.00	\$0.00	\$9,800.00	\$7,000.00	\$0.00	\$0.00	\$0.00	\$8,795.00	\$14,800.00	\$2,000.00	\$9,411.50	\$13,690.00	\$85,496.50	\$124,503.50
36000 SERVICIOS DE COMUNICACION	\$10,898.00	\$0.00	\$0.00	\$0.00	\$0.00	\$0.00	\$0.00	\$0.00	\$0.00	\$0.00	\$0.00	\$683.68	\$2,918.40	\$7,395.92	
36100 DIFUSION POR RADIO, TELEVISION Y	\$10,898.00	\$0.00	\$0.00	\$0.00	\$0.00	\$0.00	\$0.00	\$0.00	\$0.00	\$0.00	\$0.00	\$683.68	\$2,918.40	\$7,395.92	

ORGANISMO OPERADOR MUNICIPAL DE AGUA POTABLE ALCANTARILLADO Y SANEAMIENTO DE IXTLAN DEL RIO, NAYARIT.



Uxr: JULIA

Fecha y 10:53 a. m. 25/ve h/20

Objeto del Gasto	Presupuesto Vigente	Ene	Feb	Mar	Abr	May	Jun	Jul	Ago	Sep	Oct	Nov	Dic	Total (Vigente - Total)	Diferencia
36701 DIFUSION POR RADIO, TELEVISION Y OTROS MEDIOS DE MENSAJES SERVICIOS DE TRASLADO Y PASAJES AEREOS	\$10,895.00	\$0.00	\$0.00	\$0.00	\$0.00	\$0.00	\$0.00	\$0.00	\$0.00	\$0.00	\$0.00	\$553.68	\$2,918.40	\$3,502.08	\$7,395.92
37000 PASAJES AEREOS	\$53,000.00	\$0.00	\$1,192.41	\$0.00	\$0.00	\$3,347.72	\$0.00	\$2,202.87	\$1,611.37	\$0.00	\$4,820.43	\$0.00	\$3,366.65	\$16,341.45	\$36,658.55
37100 PASAJES AEREOS	\$1.00	\$0.00	\$0.00	\$0.00	\$0.00	\$0.00	\$0.00	\$0.00	\$0.00	\$0.00	\$0.00	\$0.00	\$0.00	\$0.00	\$1.00
37200 PASAJES TERRESTRES	\$26,499.00	\$0.00	\$237.94	\$0.00	\$0.00	\$1,258.62	\$0.00	\$0.00	\$713.78	\$0.00	\$1,795.69	\$0.00	\$1,026.70	\$5,032.73	\$21,466.27
37201 PASAJES TERRESTRES	\$26,499.00	\$0.00	\$237.94	\$0.00	\$0.00	\$1,258.62	\$0.00	\$0.00	\$713.78	\$0.00	\$1,795.69	\$0.00	\$1,026.70	\$5,032.73	\$21,466.27
37500 VIATICOS EN EL PAIS	\$26,499.00	\$0.00	\$954.47	\$0.00	\$0.00	\$2,089.10	\$0.00	\$2,202.87	\$897.59	\$0.00	\$2,824.74	\$0.00	\$2,339.95	\$11,308.72	\$15,190.28
37501 VIATICOS EN EL PAIS	\$26,499.00	\$0.00	\$954.47	\$0.00	\$0.00	\$2,089.10	\$0.00	\$2,202.87	\$897.59	\$0.00	\$2,824.74	\$0.00	\$2,339.95	\$11,308.72	\$15,190.28
37600 VIATICOS EN EL EXTRANJERO	\$1.00	\$0.00	\$0.00	\$0.00	\$0.00	\$0.00	\$0.00	\$0.00	\$0.00	\$0.00	\$0.00	\$0.00	\$0.00	\$0.00	\$1.00
37601 VIATICOS EN EL EXTRANJERO	\$1.00	\$0.00	\$0.00	\$0.00	\$0.00	\$0.00	\$0.00	\$0.00	\$0.00	\$0.00	\$0.00	\$0.00	\$0.00	\$0.00	\$1.00
38000 SERVICIOS OFICIALES	\$20,000.00	\$0.00	\$0.00	\$0.00	\$0.00	\$0.00	\$0.00	\$0.00	\$0.00	\$0.00	\$0.00	\$0.00	\$0.00	\$0.00	\$20,000.00
38100 GASTOS DE CEREMONIAL	\$10,000.00	\$0.00	\$0.00	\$0.00	\$0.00	\$0.00	\$0.00	\$0.00	\$0.00	\$0.00	\$0.00	\$0.00	\$0.00	\$0.00	\$10,000.00
38101 GASTOS DE CEREMONIAL	\$10,000.00	\$0.00	\$0.00	\$0.00	\$0.00	\$0.00	\$0.00	\$0.00	\$0.00	\$0.00	\$0.00	\$0.00	\$0.00	\$0.00	\$10,000.00
38200 GASTOS DE ORDEN SOCIAL Y GASTOS DE ORDEN SOCIAL Y	\$10,000.00	\$0.00	\$0.00	\$0.00	\$0.00	\$0.00	\$0.00	\$0.00	\$0.00	\$0.00	\$0.00	\$0.00	\$0.00	\$0.00	\$10,000.00
38201 GASTOS DE ORDEN SOCIAL Y	\$10,000.00	\$0.00	\$0.00	\$0.00	\$0.00	\$0.00	\$0.00	\$0.00	\$0.00	\$0.00	\$0.00	\$0.00	\$0.00	\$0.00	\$10,000.00
39000 OTROS SERVICIOS GENERALES	\$311,000.00	\$0.00	\$0.00	\$0.00	\$0.00	\$0.00	\$0.00	\$3,709.00	\$0.00	\$36,594.00	\$0.00	\$0.00	\$0.00	\$40,303.00	\$270,697.00
39400 SENTENCIAS Y RESOLUCIONES POR EROGACIONES POR RESOLUCIONES	\$158,999.00	\$0.00	\$0.00	\$0.00	\$0.00	\$0.00	\$0.00	\$0.00	\$0.00	\$0.00	\$0.00	\$0.00	\$0.00	\$0.00	\$158,999.00
39500 PENAS, MULTAS, ACCESORIOS Y	\$152,000.00	\$0.00	\$0.00	\$0.00	\$0.00	\$0.00	\$0.00	\$3,709.00	\$0.00	\$36,594.00	\$0.00	\$0.00	\$0.00	\$40,303.00	\$111,697.00
39501 PENAS, MULTAS, ACCESORIOS Y	\$152,000.00	\$0.00	\$0.00	\$0.00	\$0.00	\$0.00	\$0.00	\$3,709.00	\$0.00	\$36,594.00	\$0.00	\$0.00	\$0.00	\$40,303.00	\$111,697.00
39500 OTROS SERVICIOS GENERALES	\$1.00	\$0.00	\$0.00	\$0.00	\$0.00	\$0.00	\$0.00	\$0.00	\$0.00	\$0.00	\$0.00	\$0.00	\$0.00	\$0.00	\$1.00
39501 OTROS SERVICIOS GENERALES	\$1.00	\$0.00	\$0.00	\$0.00	\$0.00	\$0.00	\$0.00	\$0.00	\$0.00	\$0.00	\$0.00	\$0.00	\$0.00	\$0.00	\$1.00
40000 TRANSFERENCIAS,	\$1.00	\$0.00	\$0.00	\$0.00	\$0.00	\$0.00	\$0.00	\$0.00	\$0.00	\$0.00	\$0.00	\$0.00	\$0.00	\$0.00	\$1.00
44000 AYUDAS SOCIALES	\$1.00	\$0.00	\$0.00	\$0.00	\$0.00	\$0.00	\$0.00	\$0.00	\$0.00	\$0.00	\$0.00	\$0.00	\$0.00	\$0.00	\$1.00
44700 Ayudas sociales a personas	\$1.00	\$0.00	\$0.00	\$0.00	\$0.00	\$0.00	\$0.00	\$0.00	\$0.00	\$0.00	\$0.00	\$0.00	\$0.00	\$0.00	\$1.00
44702 AYUDAS ESPECIALES A PERSONAS U	\$1.00	\$0.00	\$0.00	\$0.00	\$0.00	\$0.00	\$0.00	\$0.00	\$0.00	\$0.00	\$0.00	\$0.00	\$0.00	\$0.00	\$1.00
50000 BIENES MUEBLES, INMUEBLES	\$271,001.00	\$6,896.55	\$0.00	\$44,825.00	\$43,725.00	\$0.00	\$0.00	\$4,856.29	\$600.00	\$0.00	\$0.00	\$0.00	\$0.00	\$101,102.84	\$169,898.16
51000 MOBILIARIO Y EQUIPO DE	\$55,001.00	\$6,896.55	\$0.00	\$0.00	\$0.00	\$0.00	\$0.00	\$4,856.29	\$800.00	\$0.00	\$0.00	\$0.00	\$0.00	\$12,552.84	\$42,448.16
51100 Muebles de oficina y estanteria	\$19,999.00	\$0.00	\$0.00	\$0.00	\$0.00	\$0.00	\$0.00	\$1,610.60	\$800.00	\$0.00	\$0.00	\$0.00	\$0.00	\$2,410.60	\$17,588.40
51107 MOBILIARIO Y EQUIPO	\$19,999.00	\$0.00	\$0.00	\$0.00	\$0.00	\$0.00	\$0.00	\$1,610.60	\$800.00	\$0.00	\$0.00	\$0.00	\$0.00	\$2,410.60	\$17,588.40
51500 Equipo de cómputo y de tecnologías de	\$15,000.00	\$6,896.55	\$0.00	\$0.00	\$0.00	\$0.00	\$0.00	\$3,245.69	\$0.00	\$0.00	\$0.00	\$0.00	\$0.00	\$10,142.24	\$4,857.76
51503 EQUIPO DE COMPUTACION	\$15,000.00	\$6,896.55	\$0.00	\$0.00	\$0.00	\$0.00	\$0.00	\$3,245.69	\$0.00	\$0.00	\$0.00	\$0.00	\$0.00	\$10,142.24	\$4,857.76
51900 Otros mobiliarios y equipos de	\$20,002.00	\$0.00	\$0.00	\$0.00	\$0.00	\$0.00	\$0.00	\$0.00	\$0.00	\$0.00	\$0.00	\$0.00	\$0.00	\$0.00	\$20,002.00
51902 OTROS EQUIPOS DE COMPUTACION	\$1.00	\$0.00	\$0.00	\$0.00	\$0.00	\$0.00	\$0.00	\$0.00	\$0.00	\$0.00	\$0.00	\$0.00	\$0.00	\$1.00	
51903 OTROS EQUIPOS DE	\$10,000.00	\$0.00	\$0.00	\$0.00	\$0.00	\$0.00	\$0.00	\$0.00	\$0.00	\$0.00	\$0.00	\$0.00	\$0.00	\$0.00	\$10,000.00
51907 OTROS EQUIPOS Y HERRAMIENTAS	\$10,000.00	\$0.00	\$0.00	\$0.00	\$0.00	\$0.00	\$0.00	\$0.00	\$0.00	\$0.00	\$0.00	\$0.00	\$0.00	\$0.00	\$10,000.00
51908 OTRO MOBILIARIO Y EQUIPO	\$1.00	\$0.00	\$0.00	\$0.00	\$0.00	\$0.00	\$0.00	\$0.00	\$0.00	\$0.00	\$0.00	\$0.00	\$0.00	\$0.00	\$1.00
52000 MOBILIARIO Y EQUIPO EDUCACIONAL	\$10,000.00	\$0.00	\$0.00	\$0.00	\$0.00	\$0.00	\$0.00	\$0.00	\$0.00	\$0.00	\$0.00	\$0.00	\$0.00	\$0.00	\$10,000.00
52100 Equipos y aparatos audiovisuales	\$10,000.00	\$0.00	\$0.00	\$0.00	\$0.00	\$0.00	\$0.00	\$0.00	\$0.00	\$0.00	\$0.00	\$0.00	\$0.00	\$0.00	\$10,000.00
52101 EQUIPOS Y APARATOS	\$10,000.00	\$0.00	\$0.00	\$0.00	\$0.00	\$0.00	\$0.00	\$0.00	\$0.00	\$0.00	\$0.00	\$0.00	\$0.00	\$0.00	\$10,000.00

ORGANISMO OPERADOR MUNICIPAL DE AGUA POTABLE ALCANTARILLADO Y SANEAMIENTO DE IXTLAN DEL RIO, NAYARIT.



Ubr JULIA

Fecha y 10:53 a m. 25/fe
p. /20

Objeto del Gasto	Presupuesto Vigente	Ene	Feb	Mar	Abr	May	Jun	Jul	Ago	Sep	Oct	Nov	Dic	Total	Diferencia (Vigente - Total)
54000 VEHICULOS Y EQUIPO DE TRANSPORTE	\$1,000.00	\$0.00	\$0.00	\$0.00	\$0.00	\$0.00	\$0.00	\$0.00	\$0.00	\$0.00	\$0.00	\$0.00	\$0.00	\$0.00	\$1,000.00
54100 Vehiculos y equipo terrestre	\$1,000.00	\$0.00	\$0.00	\$0.00	\$0.00	\$0.00	\$0.00	\$0.00	\$0.00	\$0.00	\$0.00	\$0.00	\$0.00	\$0.00	\$1,000.00
54101 VEHICULOS Y EQUIPO TERRESTRE	\$1,000.00	\$0.00	\$0.00	\$0.00	\$0.00	\$0.00	\$0.00	\$0.00	\$0.00	\$0.00	\$0.00	\$0.00	\$0.00	\$0.00	\$1,000.00
56000 MAQUINARIA, OTROS EQUIPOS Y EQUIPOS de generacion electrica.	\$195,000.00	\$0.00	\$0.00	\$44,825.00	\$43,725.00	\$0.00	\$0.00	\$0.00	\$0.00	\$0.00	\$0.00	\$0.00	\$0.00	\$88,550.00	\$106,450.00
56601 INSTRUMENTOS ELECTRICOS	\$195,000.00	\$0.00	\$0.00	\$44,825.00	\$43,725.00	\$0.00	\$0.00	\$0.00	\$0.00	\$0.00	\$0.00	\$0.00	\$0.00	\$88,550.00	\$106,450.00
59000 ACTIVOS INTANGIBLES	\$10,000.00	\$0.00	\$0.00	\$0.00	\$0.00	\$0.00	\$0.00	\$0.00	\$0.00	\$0.00	\$0.00	\$0.00	\$0.00	\$0.00	\$10,000.00
59100 Software	\$10,000.00	\$0.00	\$0.00	\$0.00	\$0.00	\$0.00	\$0.00	\$0.00	\$0.00	\$0.00	\$0.00	\$0.00	\$0.00	\$0.00	\$10,000.00
59101 SOFTWARE	\$10,000.00	\$0.00	\$0.00	\$0.00	\$0.00	\$0.00	\$0.00	\$0.00	\$0.00	\$0.00	\$0.00	\$0.00	\$0.00	\$0.00	\$10,000.00
Total	\$9,210,000.00	\$678,175.73	\$553,732.94	\$620,653.50	\$628,819.43	\$520,844.89	\$664,408.38	\$675,739.48	\$617,345.24	\$615,765.37	\$424,193.70	\$424,193.70	\$815,765.37	\$7,030,382.07	\$2,179,617.93

ING. JUAN FRANCISCO MARMOLEJO HERNANDEZ
DIRECTOR GENERAL

L.A.E. JULIA DEL ROSARIO RIOS FLORES
ADMINISTRADOR



ORGANISMO OPERADOR MUNICIPAL DE AGUA POTABLE ALCANTARILLADO Y SANEAMIENTO DE IXTLAN DEL RIO, NAYARIT.



Ur: JULIA

Fecha y 10:58 a. m. 25 de
h (21)

Rubro de Ingreso	Presupuesto Vigente	Ene	Feb	Mar	Abr	May	Jun	Jul	Ago	Sep	Oct	Nov	Dic	Total	Diferencia (Vigente - Total)
73-01-001	\$7,210,000.00	\$2,660,091.98	\$865,658.26	\$524,197.85	\$345,291.72	\$325,207.45	\$257,143.70	\$316,598.50	\$402,754.45	\$170,726.63	\$259,266.73	\$322,775.24	\$426,360.44	\$6,976,072.95	\$333,927.05
73-01-002	\$7,210,000.00	\$0.00	\$0.00	\$0.00	\$0.00	\$0.00	\$0.00	\$0.00	\$0.00	\$0.00	\$0.00	\$0.00	\$0.00	\$0.00	\$10,000.00
73-01-003	\$308,977.45	\$77,904.30	\$4,477.45	\$3,134.15	\$3,532.15	\$3,686.50	\$3,830.70	\$3,830.65	\$3,970.40	\$2,238.75	\$2,014.85	\$1,691.45	\$14,501.35	\$123,812.70	\$185,164.75
73-01-004	\$2,600,335.45	\$1,552,215.11	\$452,045.65	\$190,360.45	\$103,998.30	\$85,866.85	\$44,026.05	\$28,455.70	\$27,341.15	\$11,317.65	\$12,810.15	\$14,401.85	\$1,094.50	\$2,463,935.41	\$116,400.04
73-01-005	\$2,337,335.45	\$332,137.81	\$210,347.25	\$150,319.75	\$119,342.10	\$135,075.60	\$123,458.45	\$166,327.40	\$144,083.90	\$96,628.80	\$123,194.45	\$148,876.75	\$289,915.90	\$2,019,709.66	\$317,626.79
73-01-006	\$40,775.20	\$15,992.00	\$1,403.00	\$525.00	\$525.00	\$175.00	\$2,424.00	\$525.00	\$274.50	\$424.60	\$2,701.00	\$175.00	\$2,853.00	\$27,997.10	\$12,776.10
73-01-007	\$153,789.60	\$46,763.00	\$30,902.33	\$10,500.00	\$549.00	\$2,800.00	\$1,750.00	\$2,166.00	\$1,225.00	\$68.00	\$0.00	\$0.00	\$0.00	\$96,743.33	\$57,046.27
73-01-008	\$197,957.78	\$12,499.01	\$17,201.33	\$31,809.00	\$6,195.00	\$13,157.00	\$4,021.00	\$29,257.00	\$21,798.50	\$10,153.00	\$20,729.01	\$24,380.00	\$36,675.00	\$227,874.85	-\$29,917.07
73-01-009	\$57,742.43	\$3,256.00	\$660.00	\$462.00	\$484.00	\$386.00	\$836.00	\$539.00	\$550.00	\$396.00	\$330.00	\$187.00	\$2,745.00	\$10,224.10	\$47,518.33
73-01-010	\$910,046.83	\$63,712.00	\$31,363.00	\$21,355.00	\$17,710.00	\$19,481.00	\$17,061.00	\$21,615.00	\$22,376.00	\$12,903.00	\$17,556.00	\$22,583.00	\$38,104.00	\$505,579.00	\$4,167.83
73-01-011	\$400,912.30	\$255,673.00	\$72,644.00	\$29,931.00	\$16,566.00	\$10,175.00	\$6,611.00	\$4,224.00	\$4,103.00	\$1,683.00	\$1,749.00	\$2,178.00	\$0.00	\$405,537.00	-\$4,624.70
73-01-012	\$10,308.02	\$922.50	\$922.50	\$0.00	\$1,922.50	\$250.00	\$250.00	\$1,672.50	\$1,922.50	\$1,172.50	\$0.00	\$0.00	\$0.00	\$9,038.00	\$1,270.02
73-01-013	\$17,795.04	\$142.00	\$3,364.00	\$222.50	\$0.00	\$0.00	\$922.50	\$922.50	\$0.00	\$0.00	\$922.50	\$0.00	\$922.50	\$8,108.50	\$9,686.54
73-01-014	\$11,075.74	\$5,208.00	\$2,948.00	\$2,304.00	\$1,234.00	\$1,234.00	\$1,048.00	\$426.00	\$785.00	\$262.00	\$142.00	\$622.00	\$425.00	\$16,640.00	-\$5,564.26
73-01-015	\$6,148.70	\$284.00	\$142.00	\$0.00	\$710.00	\$0.00	\$142.00	\$142.00	\$284.00	\$142.00	\$546.00	\$0.00	\$0.00	\$2,392.00	\$3,756.70
73-01-016	\$45,840.70	\$4,531.25	\$3,443.75	\$5,075.00	\$4,351.00	\$5,800.00	\$6,687.50	\$3,807.75	\$3,825.00	\$4,712.50	\$4,712.50	\$6,757.75	\$5,937.50	\$59,641.50	-\$13,800.80
73-01-017	\$300,090.94	\$41,973.50	\$30,580.00	\$22,762.00	\$23,082.00	\$20,657.00	\$14,352.50	\$22,472.50	\$36,599.50	\$6,356.00	\$14,301.00	\$23,143.00	\$12,712.00	\$269,000.00	\$31,090.94
73-01-018	\$200,122.67	\$14,920.00	\$17,904.00	\$14,920.00	\$16,900.50	\$23,872.00	\$13,428.00	\$13,576.50	\$16,561.00	\$10,444.00	\$22,529.00	\$36,105.00	\$11,936.00	\$213,096.00	-\$12,973.33
73-01-019	\$200,746.70	\$10,080.00	\$5,220.00	\$3,357.00	\$4,970.17	\$7,191.50	\$3,090.00	\$5,034.00	\$10,626.00	\$5,446.83	\$25,646.27	\$28,584.44	\$5,102.69	\$210,351.90	-\$8,605.20
73-01-020	\$0.00	\$241,679.00	\$21,120.00	\$457.00	\$473.00	\$386.00	\$539.00	\$539.00	\$539.00	\$319.00	\$330.00	\$176.00	\$2,145.00	\$265,906.00	-\$268,906.00
73-01-021	\$0.00	\$0.00	\$49,984.00	\$29,414.00	\$16,621.00	\$10,153.00	\$6,248.00	\$4,158.00	\$3,564.00	\$1,804.00	\$1,881.00	\$2,178.00	\$0.00	\$126,005.00	-\$126,005.00
93-00	\$2,000,000.00	\$0.00	\$6,976.00	\$6,556.00	\$6,116.00	\$5,841.00	\$5,215.00	\$6,908.00	\$6,523.00	\$4,235.00	\$7,172.00	\$10,736.00	\$21,890.00	\$509,826.22	-\$91,168.00
93-01	\$2,000,000.00	\$0.00	\$0.00	\$0.00	\$0.00	\$0.00	\$0.00	\$0.00	\$0.00	\$0.00	\$0.00	\$0.00	\$509,826.22	\$1,490,173.78	
93-01-001	\$2,000,000.00	\$0.00	\$0.00	\$0.00	\$0.00	\$0.00	\$0.00	\$0.00	\$0.00	\$0.00	\$0.00	\$0.00	\$509,826.22	\$1,490,173.78	
Total	\$9,210,000.00	\$2,660,091.98	\$965,658.26	\$524,197.85	\$345,291.72	\$325,207.45	\$257,143.70	\$316,598.50	\$402,754.45	\$170,726.63	\$259,266.73	\$322,775.24	\$426,360.44	\$7,485,899.17	\$1,724,100.83




L.A.E. JULIA DEL ROSARIO RIOS FLORES
ADMINISTRADOR

ING. JUAN FRANCISCO MARMOLEJO HERNANDEZ
DIRECTOR GENERAL

INFORMACIÓN

PROGRAMATICA




IXTLÁN DEL RÍO

Cuenta Pública 2019
ORGANISMO OPERADOR MUNICIPAL DE AGUA POTABLE AL CAHARILLADO Y SANEAMIENTO DE IXTLAN DEL RIO, NAYARIT.
 Gasto por Categoría Programática
 Del 1 de Enero al 31 de Diciembre de 2019


Concepto	Egresos					Subjerdido
	Aprobado 1	Cumplimientos (Resoluciones) 2	Modificado 3=1+2+1	Devengado 4	Pagado 5	
Programas	9,210,000	0	9,210,000	7,078,875	7,030,382	2,131,125
Subsidios Sector Social y Privado o Entidades Federativas y Municipios	0	0	0	0	0	0
Sujetos a Reglas de Operación	0	0	0	0	0	0
Otros Subsidios	0	0	0	0	0	0
Desempeño de las Funciones	9,210,000	0	9,210,000	7,078,875	7,030,382	2,131,125
Prestación de Servicios Públicos	9,210,000	0	9,210,000	7,078,875	7,030,382	2,131,125
Provisión de Bienes Públicos	0	0	0	0	0	0
Planeación, seguimiento y evaluación de políticas públicas	0	0	0	0	0	0
Promoción y fomento	0	0	0	0	0	0
Regulación y supervisión	0	0	0	0	0	0
Funciones de las Fuerzas Armadas (Únicamente Gobierno Federal)	0	0	0	0	0	0
Específicos	0	0	0	0	0	0
Proyectos de Inversión	0	0	0	0	0	0
Administrativos y de Apoyo	0	0	0	0	0	0
Apoyo al proceso presupuestario y para mejorar la eficiencia institucional	0	0	0	0	0	0
Apoyo a la función pública y al mejoramiento de la gestión	0	0	0	0	0	0
Operaciones ajenas	0	0	0	0	0	0
Compromisos	0	0	0	0	0	0
Obligaciones de cumplimiento de resolución jurisdiccional	0	0	0	0	0	0
Desastres Naturales	0	0	0	0	0	0
Obligaciones	0	0	0	0	0	0
Pensiones y jubilaciones	0	0	0	0	0	0
Aportaciones a la seguridad social	0	0	0	0	0	0
Aportaciones a fondos de estabilización	0	0	0	0	0	0
Aportaciones a fondos de inversión y reestructura de pensiones	0	0	0	0	0	0
Programas de Gasto Federalizado (Gobierno Federal)	0	0	0	0	0	0
Gasto Federalizado	0	0	0	0	0	0
Participaciones a entidades federativas y municipios	0	0	0	0	0	0
Costo financiero, deuda o apoyos a deudores y ahorradores de la banca	0	0	0	0	0	0
Adeudados de ejercicios fiscales anteriores	0	0	0	0	0	0
Total del Gasto	9,210,000	0	9,210,000	7,078,875	7,030,382	2,131,125

L. A. E. JULIAN DEL ROSARIO RIOS FLORES
 ADMINISTRADOR

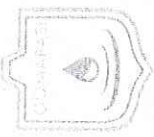


ING. JUAN FRANCISCO MARMOREJO FERNANDEZ
 DIRECTOR GENERAL

MATRIZ DE INDICADORES DE RESULTADOS



IXTLÁN DEL RÍO



**ORGANISMO OPERADOR MUNICIPAL DE AGUA POTABLE, ALcantarillado Y SANEAMIENTO
DE IXTLAN DEL RIO, NAYARIT
2017-2021**

PROGRAMA OPERATIVO ANUAL 2019

EJE DEL PLAN MUNICIPAL DESARROLLO	3.- MEJORAMIENTO DE LOS SERVICIOS Y ESPACIOS PÚBLICOS																
	UNIDAD RESPONSABLE	ORGANISMO OPERADOR MUNICIPAL DE AGUA POTABLE, ALcantarillado Y SANEAMIENTO DE IXTLAN DEL RIO, NAYARIT															
		MEJORAMIENTO DEL SERVICIO DE AGUA POTABLE Y ALcantarillado															
ACTIVIDAD	UNIDAD DE MEDIDA	CALENDARIZACION DE METAS EN PORCENTAJE												ACUMULADO REAL	FECHAS ESTIMADAS		INDICADOR DE CUMPLIMIENTO REALIZADO/PROGRAMADO
		ANUAL PLAN	ENE-MAR	ABR-JUN	JUL-SEP	OCT-DIC	REAL	INICIO	TERMINO								
REHABILITACION DE LINEAS DE DRENAJE DE MATERIAL DE ASBESTO EN CALLES ESPECIFICADAS	ACCIONES	100%	12%	11%	10%	0%		9	02/01/2019	31/12/2019	PUNTOS REHABILITADOS / PROGRAMADO	34%					
		26	3	3	3	0											
REHABILITACION DE RED DE AGUA POTABLE EN CALLES ESPECIFICADAS	ACCIONES	100%	5%	5%	30%	5%		9	02/01/2019	31/12/2019	PUNTOS REHABILITADOS / PROGRAMADO	42%					
		21	1	1	6	1											
ACTUALIZACION DE BASE DE DATOS DE USUARIOS	FASES	100%	25%	50%	0%	25%		4	02/01/2019	31/12/2019	FASES TERMINADAS	100%					
		4	1	2	0	1											
RECUPERACION DE CARTERA VENCIDA	UNIDADES	100%	18%	23%	25%	5%		485	02/01/2019	31/12/2019	CUENTAS RECUPERADAS	48%					
		1000	180	230	25	50											
ACTUALIZACION DEL SISTEMA INFORMATICO DE RECAUDACION, DE CONTABILIDAD, DE NOMINAS Y DE FACTURACION	SISTEMAS ACTUALIZADOS	100%	33%	75%	0%	0%		4	02/01/2019	31/12/2019	SISTEMAS ACTUALIZADOS	100%					
		4	1	3	0	0											
REHABILITACION DE POZOS EN USO	ACCIONES	100%	33%	33%	0%	0%		2	02/01/2019	31/12/2019	POZOS REHABILITADOS	66%					
		3	1	1	0	0											
SUSTITUCION DE 2 POZOS PROFUNDOS	ACCIONES	100%	50%	0%	0%	0%		1	02/01/2019	31/12/2019	POZOS SUSTITUIDOS	50%					
		2	1	0	0	0											
TRATAMIENTO DE AGUA POTABLE POR MEDIO DE CLORACION	OCASIONES	100%	25%	25%	25%	25%		52	02/01/2019	31/12/2019	CLORACIONES REALIZADAS	100%					
		52	13	13	13	13											
TRATAMIENTO DE AGUAS RESIDUALES	OCASIONES	100%	25%	25%	25%	25%		360	02/01/2019	31/12/2019	TRATAMIENTOS REALIZADOS	100%					
		360	90	90	90	90											



ING. JUAN FRANCISCO MARMOLEJO HERNANDEZ

NOMBRE Y FIRMA DEL TITULAR



IXTLÁN DEL RÍO, NAY., A 16 DE ABRIL 2020

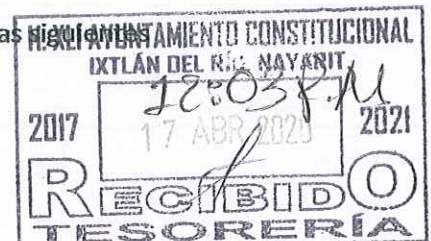
ASUNTO: CUMPLIMIENTO DE
DISPOSICIONES LEGALES.
OFICIO No. DIF/115/2020

LIC. VENUS LILIANA ALFARO ZAPIEN
Tesorero Municipal del H XLI Ayuntamiento de
Ixtlán del Río
Presente

Quien suscribe C. Ana Rosa Robles Parra, directora del Sistema Municipal para el Desarrollo Integral de la Familia de Ixtlán del Río, Nayarit, remito información de Cuenta Pública correspondiente al ejercicio de 2019, contemplando los Estados Financieros siguientes:

I. INFORMACIÓN CONTABLE CON LA DESAGREGACIÓN SIGUIENTE:

- a) Estado de Situación Financiera del 01 de enero al 31 de diciembre de 2019
- b) Estado de Variación de la Hacienda Pública del 01 de enero al 31 de diciembre de 2019
- c) Estado de cambios en la situación financiera del 01 de enero al 31 de diciembre de 2019
- d) Informe sobre pasivos contingentes del 01 de enero al 31 de diciembre de 2019
- e) Estado de Actividades del 01 de enero al 31 de diciembre de 2019
- f) Estado de Flujo de Efectivo del 01 de enero al 31 de diciembre de 2019
- g) Estado Analítico de Activo del 01 de enero al 31 de diciembre de 2019
- h) Notas a los Estados Financieros, de memoria (Cuentas de orden)
- i) Notas a los Estados Financieros, gestión Administrativa
- j) Estado analítico de la deuda y otros pasivos, del cual se derivan las siguientes clasificaciones
 1. Corto plazo
 2. Largo plazo
 3. Fuentes de financiamiento



II. INFORMACIÓN PRESUPUESTARIA CON LA DESAGREGACIÓN SIGUIENTE:

- a) Estado Analítico de Ingresos, del que se deriva la presentación en la clasificación económica por fuente de financiamiento y concepto, del 01 de enero al 31 de diciembre de 2019.
- b) Estado Analítico del ejercicio del presupuesto de egresos del que se derivan las siguientes clasificaciones:
 1. Administrativa
 2. Económica y por objeto del gasto, y
 3. Funcional-programática

Del 01 de enero al 31 de diciembre de 2019.

- c) Endeudamiento neto, financiamiento menos amortización, del que derivan la clasificación por su origen en interno y externo; del 01 de enero al 31 de diciembre de 2019.



d) interés de la deuda del 01 de enero al 31 de diciembre de 2019

III INFORMACIÓN PROGRAMÁTICA CON LA DESAGREGACIÓN SIGUIENTE:

- a) Gasto por categoría programática
- b) Programas y proyectos de inversión
- c) Indicadores de resultados

ANEXOS

- 1. Relación de Bienes muebles que componen el patrimonio
- 2. Relación de Bienes inmuebles que componen el patrimonio
- 3. Relación de Cuentas Bancarias Productivas Específicas, en las que se depositaron los Recursos Federales, por cualquier concepto
- 4. Relación de Esquema Bursátil y de Cobertura Financiera
- 5. Información adicional que dispongan otras leyes

LEY DE FISCALIZACIÓN Y RENDICIÓN DE CUENTAS

- 1. Información relativa al cumplimiento de los convenios en materia de deuda Estatal garantizada


Se anexa CD conteniendo el respaldo del SACG.net

Sin más por tratar y cumpliendo con la norma, le envío un cordial saludo.

ATENTAMENTE

C. ANA ROSA ROBLES PARRA
DIRECTORA

Ccp. LIC. Thelma Vanessa Gonzalez Frías.- Contralor Municipal, para su conocimiento y efectos.
Ccp. El Archivo





CUENTA PUBLICA

2019



IXTLAN DEL RÍO

INFORMACIÓN CONTABLE

Cuenta Pública 2019
SISTEMA MUNICIPAL PARA EL DESARROLLO INTEGRAL DE LA FAMILIA DE IXTLÁN DEL RÍO NAYARIT
 Estado de Situación Financiera
 Al 31 de Diciembre de 2019 y 2018
 (Pesos)

CONCEPTO	Año 2019	Año 2018	CONCEPTO	Año 2019	Año 2018
ACTIVO			PASIVO		
Activo Circulante			Activo Circulante		
Efectivo y Equivalentes	117,566	0	Cuentas por Pagar a Corto Plazo	179,619	111,644
Derechos a Recibir Efectivo o Equivalentes	0	0	Documentos por Pagar a Corto Plazo	0	0
Derechos a Recibir Bienes o Servicios	0	0	Porción a Corto Plazo de la Deuda Pública a Largo Plazo	0	0
Inventarios	0	0	Títulos y Valores a Corto Plazo	0	0
Almacenes	0	0	Pasivos Diferidos a Corto Plazo	0	0
Estimación por Pérdida o Deterioro de Activos Circulantes	0	0	Fondos y Bienes de Terceros en Garantía y/o Administración a Corto Plazo	0	0
Otros Activos Circulantes	0	0	Provisiones a Corto Plazo	0	0
Total de Activos Circulantes	117,566	0	Total de Pasivos Circulantes	179,619	111,644
Activo No Circulante			Activo No Circulante		
Inversiones Financieras a Largo Plazo	0	0	Cuentas por Pagar a Largo Plazo	0	0
Derechos a Recibir Efectivo o Equivalentes a Largo Plazo	0	0	Documentos por Pagar a Largo Plazo	0	0
Bienes Inmuebles, Infraestructura y Construcciones en Proceso	0	0	Deuda Pública a Largo Plazo	0	0
Bienes Muebles	287,053	0	Pasivos Diferidos a Largo Plazo	0	0
Activos Intangibles	9,394	0	Fondos y Bienes de Terceros en Garantía y/o Administración a Largo Plazo	0	0
Depreciación, Deterioro y Amortización Acumulada de Bienes	0	0	Provisiones a Largo Plazo	0	0
Activos Diferidos	0	0	Total de Pasivos No Circulantes	0	0
Estimación por Pérdida o Deterioro de Activos no Circulantes	0	0	Total del Pasivo	179,619	111,644
Total de Activos No Circulantes	306,437	0	HACIENDA PÚBLICA/ PATRIMONIO		
Total del Activo	424,004	0	Hacienda Pública/Patrimonio Contribuido		
			Aportaciones	0	0
			Donaciones de Capital	0	0
			Actualización de la Hacienda Pública / Patrimonio	0	0
			Hacienda Pública/Patrimonio Generado	244,384	241,438
			Resultados del Ejercicio (Ahorro / Desahorro)	2,947	19,165
			Resultados de Ejercicios Anteriores	241,438	222,273
			Revalúos	0	0
			Reservas	0	0
			Rectificaciones de Resultados de Ejercicios Anteriores	0	0
			Exceso o Insuficiencia en la Actualización de la Hacienda Pública/Patrimonio	0	0
			Resultado por Posición Monetaria	0	0
			Resultado por Tenencia de Activos no Monetarios	0	0
			Total Hacienda Pública/ Patrimonio	244,384	241,438
			Total del Pasivo y Hacienda Pública / Patrimonio	424,004	353,081

Bojo protesta de decir verdad declaramos que los Estados Financieros y sus Notas son razonablemente correctos y responsabilidad del emisor

ANA ROSA ROBLES PARRA
 DIRECTORA GENERAL



Cuenta Pública 2019
SISTEMA MUNICIPAL PARA EL DESARROLLO INTEGRAL DE LA FAMILIA DE IXTLÁN DEL RÍO NAVARIT
 Estado de Variación en la Hacienda Pública
 Del 1 de Enero al 31 de Diciembre de 2019
 (pesos)

Concepto	Hacienda Pública/ Patrimonio Contribuido	Hacienda Pública/ Patrimonio Generado de Ejercicios Anteriores	Hacienda Pública/ Patrimonio Generado del Ejercicio	Exceso o Insuficiencia en la Actualización de la Hacienda Pública / Patrimonio	TOTAL
HACIENDA PÚBLICA/PATRIMONIO CONTRIBUIDO NETO 2018					
Aportaciones	0				0
Donaciones de Capital	0				0
Actualización de la Hacienda Pública/Patrimonio	0				0
HACIENDA PÚBLICA /PATRIMONIO GENERADO NETO 2018	222,273	18,165			241,438
Resultados del Ejercicio (Ahorro/Desahorro)	18,165				18,165
Resultados de Ejercicios Anteriores	222,273				222,273
Revalúos	0				0
Reservas	0				0
Rectificaciones de Resultados de Ejercicios Anteriores	0				0
EXCESO O INSUFICIENCIA EN LA ACTUALIZACIÓN DE LA HACIENDA PÚBLICA /PATRIMONIO NETO 2018					
Resultado por Posición Monetaria					
Resultado por Tenencia de Activos no Monetarios					
HACIENDA PÚBLICA / PATRIMONIO NETO FINAL 2018	0	19,165			19,165
CAMBIO EN LA HACIENDA PÚBLICA/PATRIMONIO CONTRIBUIDO NETO 2019					
Aportaciones	0				0
Donaciones de Capital	0				0
Actualización de la Hacienda Pública/Patrimonio	0				0
VARIACIONES DE LA HACIENDA PÚBLICA / PATRIMONIO GENERADO NETO 2019	18,165	-16,218			1,947
Resultados del Ejercicio (Ahorro/Desahorro)	18,165	2,947			2,947
Resultados de Ejercicios Anteriores	0	-10,105			-10,105
Revalúos	0				0
Reservas	0				0
Rectificaciones de Resultados de Ejercicios Anteriores	0				0
CAMBIO EN EL EXCESO O INSUFICIENCIA EN LA ACTUALIZACIÓN DE LA HACIENDA PÚBLICA /PATRIMONIO NETO 2019					
Resultado por Posición Monetaria					
Resultado por Tenencia de Activos no Monetarios					
HACIENDA PÚBLICA / PATRIMONIO NETO FINAL 2019	0	241,438	2,947		244,384

Bajo protesta de decir verdad declaramos que los Estados Financieros y sus Notas son verdaderos, correctos y responsables del emisor




ANA ROSA ROBLES PARRA
 DIRECTORA GENERAL

Cuenta Pública 2019
MA MUNICIPAL PARA EL DESARROLLO INTEGRAL DE LA FAMILIA DE IXTLÁN DEL RÍO NA
 Estado de Cambios en la Situación Financiera
 Del 1 de Enero al 31 de Diciembre de 2019
 (Pesos)

Concepto	Origen	Aplicación
ACTIVO	0	70,922
Activo Circulante	0	70,922
Efectivo y Equivalentes	0	70,922
Derechos a Recibir Efectivo o Equivalentes	0	0
Derechos a Recibir Bienes o Servicios	0	0
Inventarios	0	0
Almacenes	0	0
Estimación por Pérdida o Deterioro de Activos Circulantes	0	0
Otros Activos Circulantes	0	0
Activo No Circulante	0	0
Inversiones Financieras a Largo Plazo	0	0
Derechos a Recibir Efectivo o Equivalentes a Largo Plazo	0	0
Bienes Inmuebles, Infraestructura y Construcciones en Proceso	0	0
Bienes Muebles	0	0
Activos Intangibles	0	0
Depreciación, Deterioro y Amortización Acumulada de Bienes	0	0
Activos Diferidos	0	0
Estimación por Pérdida o Deterioro de Activos no Circulantes	0	0
Otros Activos no Circulantes	0	0
PASIVO	67,976	0
Pasivo Circulante	67,976	0
Cuentas por Pagar a Corto Plazo	67,976	0
Documentos por Pagar a Corto Plazo	0	0
Porción a Corto Plazo de la Deuda Pública a Largo Plazo	0	0
Títulos y Valores a Corto Plazo	0	0
Pasivos Diferidos a Corto Plazo	0	0
Fondos y Bienes de Terceros en Garantía y/o Administración a Corto Plazo	0	0
Provisiones a Corto Plazo	0	0
Otros Pasivos a Corto Plazo	0	0
Pasivo No Circulante	0	0
Cuentas por Pagar a Largo Plazo	0	0
Documentos por Pagar a Largo Plazo	0	0
Deuda Pública a Largo Plazo	0	0
Pasivos Diferidos a Largo Plazo	0	0
Fondos y Bienes de Terceros en Garantía y/o en Administración a Largo Plazo	0	0
Provisiones a Largo Plazo	0	0
HACIENDA PÚBLICA/ PATRIMONIO	2,947	0
Hacienda Pública/Patrimonio Contribuido	0	0
Aportaciones	0	0
Donaciones de Capital	0	0
Actualización de la Hacienda Pública / Patrimonio	0	0
Hacienda Pública/Patrimonio Generado	2,947	0
Resultados del Ejercicio (Ahorro / Desahorro)	0	16,218
Resultados de Ejercicios Anteriores	19,165	0
Revalúos	0	0
Reservas	0	0
Rectificaciones de Resultados de Ejercicios Anteriores	0	0
Exceso o Insuficiencia en la Actualización de la Hacienda Pública/Patrimonio	0	0
Resultado por Posición Monetaria	0	0
Resultado por Tenencia de Activos no Monetarios	0	0

Bajo protesta de decir verdad declaramos que los Estados Financieros y sus Notas son razonablemente correctos y responsabilidad del emisor

ANA ROSA ROBLES PARRA
DIRECTORA GENERAL




Cuenta Pública 2019
SISTEMA MUNICIPAL PARA EL DESARROLLO INTEGRAL DE LA FAMILIA DE IXTLÁN DEL RÍO NAYARIT
Informe de Pasivos Contingentes
Del 1 de Enero al 31 de Diciembre de 2019
(Pesos)



"En cumplimiento a lo dispuesto en los artículos 46, fracción I, inciso d, y 52 de la Ley General de Contabilidad Gubernamental, y de conformidad con lo establecido en el capítulo VII, numeral III, inciso g) del Manual de Contabilidad Gubernamental emitido por el CONAC, el ente público informa lo siguiente:"

Cuenta	Concepto	Importe
TOTAL		

Bajo protesta de decir verdad declaramos que los Estados Financieros y sus Notas son razonablemente correctos y responsabilidad del emisor



Nombre de quien autoriza
Cargo de quien autoriza





Nombre de quien autoriza
Cargo de quien elabora

Cuenta Pública 2019
PLAN PARA EL DESARROLLO INTEGRAL DE LA FAMILIA DE IXTLÁN
 Estado de Actividades
 Del 1 de Enero al 31 de Diciembre de 2019 y 2018
 (Pesos)

Concepto	2019	2018
INGRESOS Y OTROS BENEFICIOS		
Ingresos de la Gestión	349,318	0
Impuestos	0	0
Cuotas y Aportaciones de Seguridad Social	0	0
Contribuciones de Mejoras	0	0
Derechos	349,318	0
Productos	0	0
Aprovechamientos	0	0
Ingresos por Venta de Bienes y Prestación de Servicios	0	0
Participaciones, Aportaciones, Convenios, Incentivos Derivados de la Colaboración Fiscal, Fondos Distintos de Aportaciones, Transferencias, Asignaciones, Subsidios y Subvenciones, y Pensiones y Jubilaciones	2,449,212	0
Participaciones, Aportaciones, Convenios, Incentivos Derivados de la Colaboración Fiscal, Fondos Distintos de Aportaciones	0	0
Transferencias, Asignaciones, Subsidios y Subvenciones, y Pensiones y Jubilaciones	2,449,212	0
Otros Ingresos y Beneficios	0	0
Ingresos Financieros	0	0
Incremento por Variación de Inventarios	0	0
Disminución del Exceso de Estimaciones por Pérdida o Deterioro u Obsolescencia	0	0
Disminución del Exceso de Provisiones	0	0
Otros Ingresos y Beneficios Varios	0	0
Total de Ingresos y Otros Beneficios	2,798,529	0
GASTOS Y OTRAS PÉRDIDAS		
Gastos de Funcionamiento	2,770,205	0
Servicio Personales	2,343,440	0
Materiales y Suministros	168,334	0
Servicios Generales	258,431	0
Transferencias, Asignaciones, Subsidios y Otras Ayudas	25,377	0
Transferencias Internas y Asignaciones al Sector Público	0	0
Transferencias al Resto del Sector Público	0	0
Subsidios y Subvenciones	0	0
Ayudas Sociales	25,377	0
Pensionamientos y Jubilaciones	0	0
Transferencias a Fideicomisos, Mandatos y Contratos Análogos	0	0
Transferencias a la Seguridad Social	0	0
Donativos	0	0
Transferencias al Exterior	0	0
Participaciones y Aportaciones	0	0
Participaciones	0	0
Aportaciones	0	0
Convenios	0	0
Intereses, Comisiones y Otros Gastos de la Deuda Pública	0	0
Intereses de la Deuda Pública	0	0
Comisiones de la Deuda Pública	0	0
Gastos de la Deuda Pública	0	0
Costo por Coberturas	0	0
Apoyos Financieros	0	0
Otros Gastos y Pérdidas Extraordinarias	0	0
Estimaciones, Depreciaciones, Deterioros, Obsolescencia y Provisiones	0	0
Disminución de Inventarios	0	0
Aumento por Insuficiencia de Estimaciones por Pérdida o Deterioro y Aumento por Insuficiencia de Provisiones	0	0
Otros Gastos	0	0
Inversión Pública	0	0
Inversión Pública no Capitalizable	0	0
Total de Gastos y Otras Pérdidas	2,795,582	0
Resultados del Ejercicio (Ahorro/Deshorro)	2,947	0

Bajo protesta de decir verdad declaramos que los Estados Financieros y sus Notas son razonablemente correctos y responsabilidad del emisor


 ANA ROSA ROBLES PARRA
 DIRECTORA GENERAL




Cuenta Pública 2019
MUNICIPAL PARA EL DESARROLLO INTEGRAL DE LA FAMILIA DE IXTLÁN DEL RÍO
 Estado de Flujos de Efectivo
 Del 1 de Enero al 31 de Diciembre de 2019 y 2018
 (Pesos)

Concepto	2019	2018
Flujos de Efectivo de las Actividades de Operación		
Origen	2,798,529	0
Impuestos	0	0
Cuotas y Aportaciones de Seguridad Social	0	0
Contribuciones de mejoras	0	0
Derechos	349,318	0
Productos	0	0
Aprovechamientos	0	0
Ingresos por Venta de Bienes y Prestación de Servicios	0	0
Participaciones, Aportaciones, Convenios, Incentivos Derivados de la Colaboración Fiscal y Fondos Distintos de Aportaciones	0	0
Transferencias, Asignaciones, Subsidios y Subvenciones, y Pensiones y Jubilaciones	2,449,212	0
Otros Orígenes de Operación	0	0
Aplicación	2,795,582	0
Servicios Personales	2,343,440	0
Materiales y Suministros	168,334	0
Servicios Generales	258,431	0
Transferencias Internas y Asignaciones al Sector Público	0	0
Transferencias al resto del Sector Público	0	0
Subsidios y Subvenciones	0	0
Ayudas Sociales	25,377	0
Pensiones y Jubilaciones	0	0
Transferencias a Fideicomisos, Mandatos y Contratos Análogos	0	0
Transferencias a la Seguridad Social	0	0
Donativos	0	0
Transferencias al Exterior	0	0
Participaciones	0	0
Aportaciones	0	0
Convenios	0	0
Otras Aplicaciones de Operación	0	0
Flujos Netos de Efectivo por Actividades de Operación	2,947	0
Flujos de Efectivo de las Actividades de Inversión		
Origen	0	0
Bienes Inmuebles, Infraestructura y Construcciones en Proceso	0	0
Bienes Muebles	0	0
Otros Orígenes de Inversión	0	0
Aplicación	0	0
Bienes Inmuebles, Infraestructura y Construcciones en Proceso	0	0
Bienes Muebles	0	0
Otras Aplicaciones de Inversión	0	0
Flujos Netos de Efectivo por Actividades de Inversión	0	0
Flujo de Efectivo de las Actividades de Financiamiento		
Origen	0	0
Endeudamiento Neto	0	0
Interno	0	0
Externo	0	0
Otros Orígenes de Financiamiento	0	0
Aplicación	0	0
Servicios de la Deuda	0	0
Interno	0	0
Externo	0	0
Otras Aplicaciones de Financiamiento	0	0
Flujos netos de Efectivo por Actividades de Financiamiento	0	0
Incremento/Disminución Neta en el Efectivo y Equivalentes al Efectivo	2,947	0
Efectivo y Equivalentes al Efectivo al inicio del Ejercicio	46,644	0
Efectivo y Equivalentes al Efectivo al final del Ejercicio	49,591	0

Bajo protesta de decir verdad declaramos que los Estados Financieros y sus Notas son razonablemente correctos y responsabilidad del emisor


ANA ROSA ROBLES PARRA
DIRECTORA GENERAL



Cuenta Pública 2019
SISTEMA MUNICIPAL PARA EL DESARROLLO INTEGRAL DE LA FAMILIA DE IXTLÁN DEL RÍO NAVARIT
 Estado Analítico del Activo
 Del 1 de Enero al 31 de Diciembre de 2019
 (Pesos)

Concepto	Saldo Inicial 1	Cargos del Periodo 2	Abochos del Periodo 3	Saldo Final 4=(1+2-3)	Variación del Periodo (4-1)
ACTIVO					
Activo Circulante	46,644	5,658,863	5,687,940	117,566	70,922
Efectivo y Equivalentes	46,644	2,852,699	2,781,777	117,566	70,922
Derechos a Recibir Efectivo o Equivalentes	0	2,806,163	2,806,163	0	0
Derechos a Recibir Bienes o Servicios	0	0	0	0	0
Inventarios	0	0	0	0	0
Almacenes	0	0	0	0	0
Estimación por Pérdida o Deterioro de Activos Circulantes	0	0	0	0	0
Otros Activos Circulantes	0	0	0	0	0
Activo No Circulante	306,437	0	0	306,437	0
Inversiones Financieras a Largo Plazo	0	0	0	0	0
Derechos a Recibir Efectivo o Equivalentes a Largo Plazo	0	0	0	0	0
Bienes Inmuebles, Infraestructura y Construcciones en Proceso	0	0	0	0	0
Bienes Muebles	297,053	0	0	297,053	0
Activos Intangibles	9,384	0	0	9,384	0
Depreciación, Deterioro y Amortización Acumulada de Bienes	0	0	0	0	0
Activos Diferidos	0	0	0	0	0
Estimación por Pérdida o Deterioro de Activos no Circulantes	0	0	0	0	0
Otros Activos no Circulantes	0	0	0	0	0
TOTAL DEL ACTIVO	353,081	5,658,863	5,687,940	424,004	70,922

Bajo protesta de decir verdad declaramos que los Estados Financieros y sus Notas son razonablemente correctos y responsabilidad del emisor



ANA ROSA ROBLES PARRA
 DIRECTORA GENERAL



QUINTANA ROO

NOTAS DE LOS ESTADOS FINANCIEROS



ESTADO DEL RIO

NOTAS DE DESGLOSE



NOTAS A LOS ESTADOS FINANCIEROS DE DESGLOSE
AL 31 DE DICIEMBRE DE 2019

A.) NOTAS DE DESGLOSE.

1. INFORMACIÓN CONTABLE
 2. NOTAS AL ESTADO DE SITUACIÓN FINANCIERA
- 2.1. ACTIVO

EFFECTIVO Y EQUIVALENTE

Efectivo.

El saldo de la cuenta de efectivo al 31 de diciembre de 2019 se integra por el importe de \$ 33,014.60

Concepto	2019
BANCOS/TESORERÍA	\$ 33,014.60
INVERSIONES TEMPORALES (HASTA 3 MESES)	\$.00
FONDOS CON AFECTACIÓN ESPECÍFICA	\$.00
Suma	\$ 33,014.60

ACTIVO NO CIRCULANTE

Bienes Muebles \$ 302,137.40

Concepto	2019
MOBILIARIO Y EQUIPO DE ADMINISTRACIÓN	\$ 210,153.00
MOBILIARIO Y EQUIPO EDUCACIONAL Y RECREATIVO	\$ 18,600.00
VEHÍCULOS Y EQUIPO DE TRANSPORTE	\$ 64,000.00
MAQUINARIA, OTROS EQUIPOS Y HERRAMIENTAS	\$.00
Subtotal BIENES MUEBLES	292753
SOFTWARE	\$.00
LICENCIAS	\$ 9,384.40
Subtotal ACTIVOS INTANGIBLES	9384.4
DEPRECIACIÓN ACUMULADA DE BIENES MUEBLES	\$.00
ÓN, DETERIORO Y AMORTIZACIÓN ACUMULADA DE BIENES	0
Suma	302137.4



DEFENSOR DEL FISCO

2.2 PASIVO

CUENTAS POR PAGAR A CORTO PLAZO

Cuentas por pagar a corto plazo: este rubro es integrado por obligación de pago a corto plazo derivados de operaciones presupuestarias devengadas, pendientes de pagar.

Concepto	Importe
SERVICIOS PERSONALES POR PAGAR A CORTO PLAZO	\$.00
RETENCIONES Y CONTRIBUCIONES POR PAGAR A CORTO PLAZO	\$ 179,619.44
INGRESOS POR CLASIFICAR	\$.00
PROVEEDORES POR PAGAR A CORTO PLAZO	\$.00
OTRAS CUENTAS POR PAGAR A CORTO PLAZO	\$.00
Suma PASIVO CIRCULANTE	\$ 179,619.44

PATRIMONIO

Hacienda pública/ Patrimonio

Se integra de las siguientes cuentas

Cuentas 3220 resultado del ejercicio /Ahorro	\$ 0.00
3220 resultado de ejercicios anteriores/ahorro	\$ 241,437.70

NOTAS A LOS ESTADOS FINANCIEROS DE MEMORIA

AL 31 DE DICIEMBRE DE 2019



B).- NOTAS DE MEMORIA

B.1.- Cuentas de Orden Contable

De conformidad con el manual de contabilidad gubernamental, emitido por el consejo de armonización contable, las cuentas de orden contable son aquellas que se afectan cuando existen eventos, que, si bien no representan hechos económicos – financieros que alteren el patrimonio y por lo tanto los resultados del ente público informal sobre circunstancias contingentes o eventuales de importancia respecto de este, que en determinadas condiciones pueden producir efectos patrimoniales en el mismo.

En el ejercicio presentado por este Sistema Municipal para el Desarrollo Integral de la Familia de Ixtlán del Río, Nay no se realizó operaciones financieras que implique en el registro de cuentas de orden contable.



NOTAS DE GESTIÓN ADMINISTRATIVA



NOTAS A LOS ESTADOS FINANCIEROS DE GESTIÓN ADMINISTRATIVA[®] AL 31 DE DICIEMBRE DE 2019

C).- NOTAS DE GESTIÓN ADMINISTRATIVA

Introducción.

Las notas de gestión administrativa revelan el contexto de los aspectos económicos financieros más relevantes que influyen en las decisiones del periodo, y que fueron considerados en la elaboración de los estados financieros, con la finalidad de tener una mejor comprensión de estos y de las características particulares que los afecta o pudieran afectar en periodos posteriores.

Panorama Económico Financiero.

Subsanados los antecedentes por beneficios y descuentos de la anterior administración, se logró recuperar la recaudación de ingresos por servicios en un 3.99% alcanzando una recuperación en proyectado en presupuesto de ingresos para 2019.

Autorización e historia.

A) Fecha de creación del ente

Fecha de creación del ente se registra ante la Secretaría de Hacienda y crédito público con fecha del 23 de marzo de 1985.



Organización y objetivo social.

Misión

Brindar atención permanente a la población de Ixtlán del Río brindando servicios integrales de asistencia social y beneficio colectivo dentro de los programas que proporciona al municipio para el desarrollo integral de las familias.

Visión

Posicionamos como una institución de asistencia mediante calidez humana y el compromiso social que se tiene con las personas necesitadas y desprotegidas en este municipio.

Objetivos

Promover el desarrollo integral de la familia a través de instrumentación de programas y acciones encaminadas a incrementar niveles de bienestar para las comunidades más vulnerables, los infantes abandonados, las mujeres, los adultos mayores y los discapacitados.

Desarrollo humano.

Consideramos valiosos el desarrollo humano del personal por ser el elemento principal para el logro de los objetivos.

- a) **Régimen jurídico:** persona moral sin fines de lucro, con personalidad jurídica y patrimonio propio.
- b) **Consideraciones fiscales de ente:** revelar el tipo de contribuciones que está obligado a pagar o retener.
 - Contribuciones federales obligadas a pagar o retener
 - Retener y enterar ISR sueldos por salarios
 - Retener y enterar ISR por las retenciones realizadas a los trabajadores asimilables a salarios.
 - Retener y enterar ISR por las retenciones realizadas por el pago de renta de bienes inmuebles.



Base de preparación de los estados financieros.

- a) Los presentes estados financieros se encuentran expresados en moneda nacional y han sido elaborados de conformidad con las disposiciones de la ley general de contabilidad gubernamental que entró en vigor el 01 de enero de 2009, así como los acuerdos y documentos emitidos por el Consejo Nacional de armonización contable (CONAC) aplicable.
- b) Los presentes estados contables han sido elaborados a partir de la información ingresada al sistema integral de administración y gestión financiera (GRPSIMA-SIAGFIN) por la dirección de egresos, la dirección de ingresos la dirección de información financiera, así como las distintas entidades ejecutoras del gasto, mismas que se transforma en registros contables por el sistema, los cuales se general reconocimiento el efecto contable presupuestal de las operaciones realizadas por el ente público, conforme a los documentos emitidos por el consejo nacional de armonización contable (CONAC)

Responsabilidad sobre la presentación razonable de los estados financieros

de conformidad con la legislación aplicable, la elaboración y presentación de la información financiera es asumida por los servidores públicos competentes.


C. ANA ROSA ROBLES PARRA
DIRECTORA




Bajo protesta de decir verdad declaramos que los Estados Financieros y sus Notas son razonablemente correctos y responsabilidad del emisor.



B.1.- Cuentas de Orden Presupuestales

En atención a las disposiciones establecidas en la Ley General de Contabilidad Gubernamental y el marco normativo establecido por el consejo Nacional de Armonización contable, el estado de situación de este organismo operador presenta el saldo del periodo de las cuentas presupuestales de ingresos y egresos las cuales se enlistan en el siguiente cuadro:

CUENTAS DE ORDEN	DEUDOR
LEY DE INGRESOS DEVENGADA	\$2,798,529.11
LEY DE INGRESOS RECAUDADA	\$0.00
PRESUPUESTO DE EGRESOS APROBADO	\$0.00
PRESUPUESTO DE EGRESOS POR EJERCER	\$3,745,910.87
MODIFICACIONES AL PRESUPUESTO DE EGRESOS APROBADO	\$408,450.00
PRESUPUESTO DE EGRESOS COMPROMETIDO	\$2,795,582.47
PRESUPUESTO DE EGRESOS DEVENGADO	\$2,795,582.47
PRESUPUESTO DE EGRESOS EJERCIDO	\$2,795,582.47
PRESUPUESTO DE EGRESOS PAGADO	\$2,795,582.47
Sumas	\$36,116,977.51



C. ANA ROSA ROBLES PARRA 2017 - 2021
DIRECTORA



INFORMACIÓN PRESUPUESTARIA

Cuenta Pública 2019
SISTEMA MUNICIPAL PARA EL DESARROLLO INTEGRAL DE LA FAMILIA DE IXTLÁN DEL RÍO NAYARIT
 Estado Analítico de la Deuda y Otros Pasivos
 Del 1 de Enero al 31 de Diciembre de 2019
 (Pesos)

Denominación de las Deudas	Moneda de Contratación	Institución o País Acreditador	Saldo Inicial del Periodo	Saldo Final del Periodo
DEUDA PÚBLICA				
Deuda Interna				
Corto Plazo				
Instituciones de Crédito	Peso	México	0	0
Títulos y Valores	Peso	México	0	0
Arrendamientos Financieros	Peso	México	0	0
Deuda Externa				
Organismos Financieros Internacionales	Peso	México	0	0
Deuda Bilateral	Peso	México	0	0
Títulos y Valores	Peso	México	0	0
Arrendamientos Financieros	Peso	México	0	0
Subtotal a Corto Plazo			0	0
Largo Plazo				
Instituciones de Crédito	Peso	México	0	0
Títulos y Valores	Peso	México	0	0
Arrendamientos Financieros	Peso	México	0	0
Deuda Externa				
Organismos Financieros Internacionales	Peso	México	0	0
Deuda Bilateral	Peso	México	0	0
Títulos y Valores	Peso	México	0	0
Arrendamientos Financieros	Peso	México	0	0
Subtotal a Largo Plazo			0	0
Otros Pasivos				
	Peso	México	111,644	179,619
Total Deuda y Otros Pasivos			111,644	179,619

Bajo protesta de decir verdad declaramos que los Estados Financieros y sus Notas son razonablemente correctos y responsabilidad del emisor



ANA ROSA ROBLES PARRA
 DIRECTORA GENERAL

Cuenta Pública 2018					
SISTEMA MUNICIPAL PARA EL DESARROLLO TERRITORIAL DE LA FAMILIA DE OTLAND DEL RIO MAYATIT					
E-1455-Análisis de Ingresos					
Del 1 de Enero al 31 de Diciembre del 2018					
Rubro de Ingresos	Estrado	Ampliaciones y Reducciones	Ingresos		Diferencia
			(1)	(2)	
	(1)	(2)	(3-1+2)	(4)	(5-4)
Impuestos	0	0	0	0	0
Cuentas y Aportaciones de Seguridad Social	0	0	0	0	0
Contribuciones de Mejoras	0	0	0	0	0
Derechos	412,000	0	412,000	349,316	-62,683
Productos	0	0	0	0	0
Aprovechamientos	0	0	0	0	0
Ingresos por Venta de Bienes, Prestación de Servicios y Otros Ingresos	0	0	0	0	0
Participaciones, Aportaciones, Convenios, Incentivos Otorgados de la Colaboración Fiscal y Fondos Distintos de Aportaciones	0	0	0	0	0
Transferencias, Asignaciones, Subsidios y Subvenciones, y Pensiones y Jubilaciones	2,142,400	680,000	2,822,400	2,448,212	308,812
Ingresos Derivados de Financiamientos	0	0	0	0	0
Total	2,554,400	680,000	3,234,400	2,789,529	244,129
			Ingresos excedentarios*	2,789,529	

Rubro de Ingresos	Estrado	Ampliaciones y Reducciones	Ingresos		Diferencia
			(1)	(2)	
	(1)	(2)	(3-1+2)	(4)	(5-4)
Ingresos del Poder Ejecutivo Federal o Estatal y de los Municipios	0	0	0	0	0
Impuestos	0	0	0	0	0
Cuentas y Aportaciones de Seguridad Social	0	0	0	0	0
Contribuciones de Mejoras	0	0	0	0	0
Derechos	412,000	0	412,000	349,316	-62,683
Productos	0	0	0	0	0
Aprovechamientos	0	0	0	0	0
Participaciones, Aportaciones, Convenios, Incentivos Otorgados de la Colaboración Fiscal y Fondos Distintos de Aportaciones	0	0	0	0	0
Transferencias, Asignaciones, Subsidios y Subvenciones, y Pensiones y Jubilaciones	2,142,400	680,000	2,822,400	2,448,212	308,812
Ingresos de las Entes Públicos de las Profesiones Liberales y Jurídicas, de las Profesiones Liberales, de las Artes, de las Industrias, de las Actividades de Comercio, de las Actividades de Servicios y de las Actividades de las Empresas Productivas del Estado	0	0	0	0	0
Cuentas y Aportaciones de Seguridad Social	0	0	0	0	0
Productos	0	0	0	0	0
Ingresos por Venta de Bienes, Prestación de Servicios y Otros Ingresos	0	0	0	0	0
Transferencias, Asignaciones, Subsidios y Subvenciones, y Pensiones y Jubilaciones	0	0	0	0	0
Ingresos derivados de financiamiento	0	0	0	0	0
Ingresos Derivados de Financiamientos	0	0	0	0	0
Total	2,554,400	680,000	3,234,400	2,789,529	244,129
			Ingresos excedentarios	2,789,529	



ANA ROSA ROBLES PARRA
DIRECTORA GENERAL


Cuenta Pública 2019
SISTEMA MUNICIPAL PARA EL DESARROLLO INTEGRAL DE LA FAMILIA DE IXTLAN DEL RÍO NAVARIT
 Gasto por Categoría Programática
 Del 1 de Enero al 31 de Diciembre de 2019

Programas	Egresos					Subtotal
	1 Aprobado	2 Ampliaciones (Refricciones)	3 = (1 + 2) Modificado	4 Desagregado	5 Pagado	
Subsidios: Sector Social y Privado o Entidades Federativas y Municipios	2,667,400	680,061	3,337,461	2,795,582	2,795,582	541,878
Sujeos a Reglas de Operación	0	0	0	0	0	0
Otros Subsidios	0	0	0	0	0	0
Desempeño de las Funciones	2,667,400	680,061	3,337,461	2,795,582	2,795,582	541,878
Prestación de Servicios Públicos	2,667,400	680,061	3,337,461	2,795,582	2,795,582	541,878
Provisión de Bienes Públicos	0	0	0	0	0	0
Planeación, seguimiento y evaluación de políticas públicas	0	0	0	0	0	0
Promoción y fomento	0	0	0	0	0	0
Regulación y supervisión	0	0	0	0	0	0
Funciones de las Fuerzas Armadas (Únicamente Gobierno Federal)	0	0	0	0	0	0
Específicos	0	0	0	0	0	0
Proyectos de inversión	0	0	0	0	0	0
Administrativos y de Apoyo	0	0	0	0	0	0
Apoyo al proceso presupuestario y para mejorar la eficiencia institucional	0	0	0	0	0	0
Apoyo a la función pública y al mejoramiento de la gestión	0	0	0	0	0	0
Operaciones ajenas	0	0	0	0	0	0
Compromisos	0	0	0	0	0	0
Obligaciones de cumplimiento de resolución jurisdiccional	0	0	0	0	0	0
Desastres Naturales	0	0	0	0	0	0
Obligaciones	0	0	0	0	0	0
Pensiones y jubilaciones	0	0	0	0	0	0
Aportaciones a la seguridad social	0	0	0	0	0	0
Aportaciones a fondos de estabilización	0	0	0	0	0	0
Aportaciones a fondos de inversión y reestructura de pensiones	0	0	0	0	0	0
Programas de Gasto Federalizado (Gobierno Federal)	0	0	0	0	0	0
Gasto Federalizado	0	0	0	0	0	0
Participaciones a entidades federativas y municipios	0	0	0	0	0	0
Costo financiero, deuda o apoyos a deudores y ahorradores de la banca	0	0	0	0	0	0
Adeudos de ejercicios fiscales anteriores	0	0	0	0	0	0
Total del Gasto	2,667,400	680,061	3,337,461	2,795,582	2,795,582	541,878

ANA ROSA ROBLES PARRA
 DIRECTORA GENERAL

Cuenta Pública 2019
SISTEMA MUNICIPAL PARA EL DESARROLLO INTEGRAL DE LA FAMILIA DE IXTLÁN DEL RÍO NAYARIT
 Estado Analítico del Ejercicio del Presupuesto de Egresos
 Clasificación Económica (por Tipo de Gasto)
 Del 1 de Enero al 31 de Diciembre de 2019

Concepto	Egresos					Subejercicio 6 = (3 - 4)
	Aprobado 1	Ampliaciones/ (Reducciones) 2	Modificado 3 = (1 + 2)	Devengado 4	Pagado 5	
Gasto Corriente	2,528,650	680,061	3,208,711	2,785,582	2,785,582	413,128
Gasto de Capital	128,750	0	128,750	0	0	128,750
Amortización de la Deuda y Disminución de Pasivos	0	0	0	0	0	0
Pensiones y Jubilaciones	0	0	0	0	0	0
Participaciones	0	0	0	0	0	0
Total del Gasto	2,657,400	680,061	3,337,461	2,785,582	2,785,582	541,878



ANA ROSA ROBLES PARRA
 DIRECTORA GENERAL

Cuenta Pública 2019
SISTEMA MUNICIPAL PARA EL DESARROLLO INTEGRAL DE LA FAMILIA DE IXTLA DEL RIO NAVARIT
 Estado Analítico del Ejercicio del Presupuesto de Egresos
 Clasificación Funcional (Finalidad y Función)
 Del 1 de Enero al 31 de Diciembre de 2019


Concepto	Egresos		Devenigado	Pagado	Subejercicio
	Aprobado	Modificado			
	1	3 = (1 + 2)	4	5	6 = (3 + 4)
	2				
Gobierno	0	0	0	0	0
Legislación	0	0	0	0	0
Justicia	0	0	0	0	0
Coordinación de la Política de Gobierno	0	0	0	0	0
Relaciones Exteriores	0	0	0	0	0
Asuntos Financieros y Hacendarios	0	0	0	0	0
Seguridad Nacional	0	0	0	0	0
Asuntos de Orden Público y de Seguridad Interior	0	0	0	0	0
Otros Servicios Generales	0	0	0	0	0
Desarrollo Social	2,657,400	3,337,461	2,785,582	2,795,582	541,878
Protección Ambiental	0	0	0	0	0
Vivienda y Servicios a la Comunidad	2,657,400	3,337,461	2,795,582	2,795,582	541,878
Salud	0	0	0	0	0
Recreación, Cultura y Otras Manifestaciones Sociales	0	0	0	0	0
Educación	0	0	0	0	0
Protección Social	0	0	0	0	0
Otros Asuntos Sociales	0	0	0	0	0
Desarrollo Económico	0	0	0	0	0
Asuntos Económicos, Comerciales y Laborales en General	0	0	0	0	0
Agropecuaria, Silvicultura, Pesca y Caza	0	0	0	0	0
Combustibles y Energía	0	0	0	0	0
Minería, Manufacturas y Construcción	0	0	0	0	0
Transporte	0	0	0	0	0
Comunicaciones	0	0	0	0	0
Turismo	0	0	0	0	0
Ciencia, Tecnología e Innovación	0	0	0	0	0
Otras Industrias y Otros Asuntos Económicos	0	0	0	0	0
Otras no Clasificadas en Funciones Anteriores	0	0	0	0	0
Transacciones de la Deuda Pública / Costo Financiero de la Deuda	0	0	0	0	0
Transferencias, Participaciones y Aportaciones entre Diferentes Niveles y Ordenes de Gobierno	0	0	0	0	0
Saneamiento del Sistema Financiero	0	0	0	0	0
Adeudos de Ejercicios Fiscales Anteriores	0	0	0	0	0
Total del Gasto	2,657,400	3,337,461	2,795,582	2,795,582	541,878




ANA ROSA ROBLES PARRA
 DIRECTORA GENERAL


Cuenta Pública 2015
SISTEMA MUNICIPAL PARA EL DESARROLLO INTEGRAL DE LA FAMILIA DE IXTLAN DEL RIO, OAXACA
 Estado Analítico del Ejercicio del Presupuesto de Egresos
 Clasificación Administrativa
 Del 1 de Enero al 31 de Diciembre de 2015

Concepto	Aprobado		Aplicaciones (Presupuesto)		Egresos Modificados		Devengado		Pagado		Subyacente
	1	2	3	4	5	6	7	8	9		
5to Ramo Dependencia											
1 DIF MUNICIPAL DE IXTLAN DEL RIO	\$2,657,400	\$680,061	\$3,337,461	\$2,795,682	\$2,795,682	\$2,795,682	\$2,795,682	\$2,795,682	\$2,795,682	\$541,878	
	\$2,657,400	\$680,061	\$3,337,461	\$2,795,682	\$2,795,682	\$2,795,682	\$2,795,682	\$2,795,682	\$2,795,682	\$541,878	
			SO	SO	SO	SO	SO	SO	SO	SO	
			SO	SO	SO	SO	SO	SO	SO	SO	
			SO	SO	SO	SO	SO	SO	SO	SO	
			SO	SO	SO	SO	SO	SO	SO	SO	
			SO	SO	SO	SO	SO	SO	SO	SO	
			SO	SO	SO	SO	SO	SO	SO	SO	
Total del Gasto	\$2,657,400	\$680,061	\$3,337,461	\$2,795,682	\$2,795,682	\$2,795,682	\$2,795,682	\$2,795,682	\$2,795,682	\$541,878	




 ANA ROSA ROBLES PARRA
 DIRECTORA GENERAL

SISTEMA MUNICIPAL PARA EL DESARROLLO INTEGRAL DE LA FAMILIA DE IXTLAN DEL RIO NAYARIT		
Conciliación entre los Egresos Presupuestarios y los Gastos Contables		
Correspondiente del 1 de Enero al 31 de Diciembre de 2019		
1. Total de egresos (presupuestarios)		2,795,582
2. Menos egresos presupuestarios no contables		0
2.1 Materias Primas y Materiales de Producción y Comercialización	0	
2.2 Materiales y Suministros	0	
2.3 Mobiliario y Equipo de Administración	0	
2.4 Mobiliario y Equipo Educativo y Recreativo	0	
2.5 Equipo e Instrumental Médico y de Laboratorio	0	
2.6 Vehículos y Equipo de Transporte	0	
2.7 Equipo de Defensa y Seguridad	0	
2.8 Maquinaria, Otros Equipos y Herramientas	0	
2.9 Activos Biológicos	0	
2.10 Bienes Inmuebles	0	
2.11 Activos Intangibles	0	
2.12 Obra Pública en Bienes de Dominio Público	0	
2.13 Obra Pública en Bienes Propios	0	
2.14 Acciones y Participaciones de Capital	0	
2.15 Compra de Títulos y Valores	0	
2.16 Concesión de Préstamos	0	
2.17 Inversiones en Fideicomisos, Mandatos y Otros Análogos		
2.18 Provisiones para Contingencias y Otras Erogaciones Especiales		
2.19 Amortización de la Deuda Pública		
2.20 Aduados de Ejercicios Fiscales Anteriores (ADEFAS)	0	
2.21 Otros Egresos Presupuestales No Contables	0	
3. Más Gasto Contables No Presupuestales		0
3.1 Estimaciones, Depreciaciones, Deterioros, Obsolescencia y Amortizaciones	0	
3.2 Provisiones	0	
3.3 Disminución de inventarios	0	
3.4 Aumento por insuficiencia de estimaciones por pérdida o deterioro u obsolescencia	0	
3.5 Aumento por insuficiencia de provisiones	0	
3.6 Otros Gastos	0	
3.7 Otros Gastos Contables No Presupuestales	0	
4. Total de Gasto Contable (4 = 1 - 2 + 3)		2,795,582


 ANA ROSA ROBLES PARRA
 DIRECTORA GENERAL



Cuenta Pública 2019
SISTEMA MUNICIPAL PARA EL DESARROLLO INTEGRAL DE LA FAMILIA DE IXTLÁN DEL RÍO NAYARIT
 Indicadores de Postura Fiscal
 Del 1 de Enero al 31 de Diciembre de 2019

Concepto	Estimado	Devengado	Pagado ³
I. Ingresos Presupuestarios (I=1+2)	2,554,400	2,798,529	2,798,529
1. Ingresos del Gobierno de la Entidad Federativa ¹	2,554,400	2,798,529	2,798,529
2. Ingresos del Sector Paraestatal ¹	0	0	0
II. Egresos Presupuestarios (II=3+4)	2,657,400	2,795,582	2,795,582
3. Egresos del Gobierno de la Entidad Federativa ²	2,657,400	2,795,582	2,795,582
4. Egresos del Sector Paraestatal ²	0	0	0
III. Balance Presupuestario (Superávit o Déficit) (III = I - II)	-103,000	2,947	2,947

Concepto	Estimado	Devengado	Pagado ³
III. Balance presupuestario (Superávit o Déficit)	-103,000	2,947	2,947
IV. Intereses, Comisiones y Gastos de la Deuda	0	0	0
V. Balance Primario (Superávit o Déficit) (V= III - IV)	-103,000	2,947	2,947


Concepto	Estimado	Devengado	Pagado ³
A. Financiamiento	0	0	0
B. Amortización de la deuda	0	0	0
C. Endeudamiento ó desendeudamiento (C = A - B)	0	0	0

1. Los Ingresos que se presentan son los ingresos presupuestarios totales sin incluir los ingresos por financiamientos. Los Ingresos del Gobierno de la Entidad Federativa corresponden a los del Poder Ejecutivo, Legislativo Judicial y Autónomos

2. Los egresos que se presentan son los egresos presupuestarios totales sin incluir los egresos por amortización. Los egresos del Gobierno de la Entidad Federativa corresponden a los del Poder Ejecutivo, Legislativo, Judicial y Órganos Autónomos

3. Para Ingresos se reportan los ingresos recaudados; para egresos se reportan los egresos pagados


ANA ROSA ROBLES PARRA
 DIRECTORA GENERAL



Cuenta Pública 2019
SISTEMA MUNICIPAL PARA EL DESARROLLO INTEGRAL DE LA FAMILIA DE IXTLÁN DEL RÍO NAVARIT
 Estado Analítico del Ejercicio del Presupuesto de Egresos
 Clasificación por Objeto del Gasto (Capítulo y Concepto)
 Del 1 de Enero al 31 de Diciembre de 2019

Concepto	Egresos					Subejercicio
	Aprobado	Ampliaciones/ (Reducciones)	Modificado	Devengado	Pagado	
	1	2	3 = (1 + 2)	4	5	6 = (3 + 4)
Servicios Personales	1,833,400	514,000	2,347,400	2,243,440	2,343,440	3,960
Romuneraciones al Personal de Carácter Permanente	1,599,500	151,000	1,747,500	1,746,639	1,746,639	855
Romuneraciones al Personal de Carácter Transitorio	77,250	-75,000	2,250	0	0	2,250
Romuneraciones Adicionales y Especiales	159,650	438,000	597,650	598,805	598,805	845
Seguridad Social	0	0	0	0	0	0
Otras Prestaciones Sociales y Económicas	0	0	0	0	0	0
Previsiones	0	0	0	0	0	0
Pago de Estímulos a Servidores Públicos	0	0	0	0	0	0
Materiales y Suministros	254,555	112,061	366,616	168,334	168,334	198,282
Materiales de Administración, Emisión de Documentos y Artículos Oficiales	80,340	29,511	109,851	67,846	67,846	42,004
Alimentos y Utensilios	25,750	0	25,750	15,392	15,392	10,358
Materias Primas y Materiales de Producción y Comercialización	0	0	0	0	0	0
Materiales y Artículos de Construcción y de Reparación	9,270	74,000	83,270	24,566	24,566	58,704
Productos Químicos, Farmacéuticos y de Laboratorio	69,010	-29,450	39,560	15,690	15,690	23,870
Combustibles, Lubricantes y Aditivos	41,200	50,000	91,200	42,198	42,198	49,002
Vestuario, Blancos, Prendas de Protección y Artículos Deportivos	16,480	-12,000	4,480	2,502	2,502	1,978
Materiales y Suministros Para Seguridad	0	0	0	0	0	0
Herramientas, Refacciones y Accesorios Menores	12,505	0	12,505	140	140	12,365
Servicios Generales	369,195	54,000	443,195	258,431	258,431	184,784
Servicios Básicos	51,500	10,000	61,500	54,105	54,105	7,395
Servicios de Arrendamiento	12,360	0	12,360	9,280	9,280	3,080
Servicios Profesionales, Científicos, Técnicos y Otros Servicios	9,640	124,000	133,640	112,034	112,034	21,606
Servicios Financieros, Bancarios y Comerciales	12,360	0	12,360	1,633	1,633	10,727
Servicios de Instalación, Reparación, Mantenimiento y Conservación	11,845	0	11,845	6,690	6,690	5,155
Servicios de Comunicación Social y Publicidad	0	0	0	0	0	0
Servicios de Traslado y Viáticos	38,140	30,000	68,140	45,277	45,277	22,863
Servicios Oficiales	87,650	-30,000	57,650	29,411	29,411	28,139
Otros Servicios Generales	164,600	-80,000	84,600	0	0	84,600
Transferencias, Asignaciones, Subsidios y Otras Ayudas	51,500	0	51,500	25,377	25,377	26,123
Transferencias Internas y Asignaciones al Sector Público	0	0	0	0	0	0
Transferencias al Resto del Sector Público	0	0	0	0	0	0
Subsidios y Subvenciones	51,500	0	51,500	25,377	25,377	26,123
Ayudas Sociales	0	0	0	0	0	0
Pensiones y Jubilaciones	0	0	0	0	0	0
Transferencias a Fideicomisos, Mandatos y Otros Análogos	0	0	0	0	0	0
Transferencias a la Seguridad Social	0	0	0	0	0	0
Donativos	0	0	0	0	0	0
Transferencias al Exterior	128,750	0	128,750	0	0	128,750
Bienes Muebles, Inmuebles e Intangibles	103,000	0	103,000	0	0	103,000
Mobiliario y Equipo de Administración	0	0	0	0	0	0
Mobiliario y Equipo Educativo y Recreativo	0	0	0	0	0	0
Equipo e Instrumental Médico y de Laboratorio	0	0	0	0	0	0
Vehículos y Equipo de Transporte	0	0	0	0	0	0
Equipo de Defensa y Seguridad	0	0	0	0	0	0
Maquinaria, Otros Equipos y Herramientas	0	0	0	0	0	0
Activos Biológicos	0	0	0	0	0	0
Bienes Inmuebles	0	0	0	0	0	0
Activos Intangibles	25,750	0	25,750	0	0	25,750
Inversión Pública	0	0	0	0	0	0
Obra Pública en Bienes de Dominio Público	0	0	0	0	0	0
Obra Pública en Bienes Propios	0	0	0	0	0	0
Proyectos Productivos y Acciones de Fomento	0	0	0	0	0	0
Inversiones Financieras y Otras Provisiones	0	0	0	0	0	0
Inversiones Para el Fomento de Actividades Productivas	0	0	0	0	0	0
Acciones y Participaciones de Capital	0	0	0	0	0	0
Compra de Títulos y Valores	0	0	0	0	0	0
Concesión de Préstamos	0	0	0	0	0	0
Inversiones en Fideicomisos, Mandatos y Otros Análogos	0	0	0	0	0	0
Otras Inversiones Financieras	0	0	0	0	0	0
Provisiones para Contingencias y Otras Erogaciones Especiales	0	0	0	0	0	0
Participaciones y Aportaciones	0	0	0	0	0	0
Participaciones	0	0	0	0	0	0
Aportaciones	0	0	0	0	0	0
Convenios	0	0	0	0	0	0
Deuda Pública	0	0	0	0	0	0
Amortización de la Deuda Pública	0	0	0	0	0	0
Intereses de la Deuda Pública	0	0	0	0	0	0
Comisiones de la Deuda Pública	0	0	0	0	0	0
Gastos de la Deuda Pública	0	0	0	0	0	0
Costo por Coberturas	0	0	0	0	0	0
Apoyos Financieros	0	0	0	0	0	0
Adeudos de Ejercicios Fiscales Anteriores (Adelantos)	0	0	0	0	0	0
Total del Gasto	2,657,400	660,061	3,337,461	2,795,582	2,795,592	541,878

ANA ROSA ROBLES PARRA
 DIRECTORA GENERAL




SISTEMA MUNICIPAL PARA EL DESARROLLO INTEGRAL DE LA FAMILIA DE IXTLÁN DEL RIO NAYARIT

Conciliación entre los Ingresos Presupuestarios y Contables
Correspondiente del 1 de Enero al 31 de Diciembre de 2019

(Cifras en pesos)

1. Ingresos Presupuestarios	2,798,529
2. Más ingresos contables no presupuestarios	0
2.1 Ingresos Financieros	0
2.2 Incremento por Variación de Inventarios	0
2.3 Disminución del exceso de estimaciones por pérdida o deterioro u obsolescencia	0
2.4 Disminución del exceso de provisiones	0
2.5 Otros ingresos y beneficios varios	0
2.6 Otros ingresos contables no presupuestarios	0
3. Menos ingresos presupuestarios no contables	0
3.1 Aprovechamientos Patrimoniales	0
3.2 Ingresos derivados de financiamientos	0
3.3 Otros ingresos presupuestarios no contables	0
4. Ingresos Contables (4 = 1 + 2 - 3)	2,798,529



ANA ROSA ROBLES PARRA
DIRECTORA GENERAL



INTLÁN DEL RÍO

ANEXOS



IXTLÁN DEL RÍO

1.-Relación de Bienes muebles que componen el patrimonio

SISTEMA MUNICIPAL PARA EL DESARROLLO INTEGRAL DE LA FAMILIA DE IXTLÁN DEL RÍO NAYARIT

Libro de Inventario de Bienes Muebles e Inmuebles

NÚMERO DE INVENTARIO	DESCRIPCIÓN	CANTIDAD	COSTO UNITARIO	UNIDAD DE MEDIDA	MONTO
5110700023-1	CARRITO PEDIALES	1	\$1,100.00	Pieza	\$1,100.00
5110700023-2	CARRITO PEDIALES	1	\$1,100.00	Pieza	\$1,100.00
5110100011-1	COCINA INTEGRAL CON ESTUFA GABINETES Y CAMPANA PARA ESTUFA	1	\$28,000.00	Pieza	\$28,000.00
5110700035-1	SILLA DE MADERA	1	\$400.00	Pieza	\$400.00
5110100015-1	TANQUE DE HIDROTERAPIA	1	\$500,000.00	Pieza	\$500,000.00
5190300130-1	BARRA DE AGLOMERADO	1	\$7,684.00	Pieza	\$7,684.00
5190300130-2	BARRA DE AGLOMERADO	1	\$7,684.00	Pieza	\$7,684.00
5190100022-1	TELEVISION	1	\$18,600.00	Pieza	\$18,600.00
5190300173-1	VENTILADOR	1	\$900.00	Pieza	\$900.00
5190300173-2	VENTILADOR	1	\$900.00	Pieza	\$900.00
5220100012-2	CAMINADORA ELECTRICA	1	\$1,700.00	Pieza	\$1,700.00
5220100012-1	CAMINADORA ELECTRICA	1	\$2,900.00	Pieza	\$2,900.00
5220100012-4	CAMINADORA ELECTRICA	1	\$2,800.00	Pieza	\$2,800.00
5220100012-3	CAMINADORA ELECTRICA	1	\$2,800.00	Pieza	\$2,800.00
5310100009-1	ANALIZADOR DE ESPECTROS POR RAYO LASER	1	\$1,100.00	Pieza	\$1,100.00
5310200190-4	ELECTRO ESTIMULADOR PORTAT	1	\$1,400.00	Pieza	\$1,400.00
5310200190-2	ELECTRO ESTIMULADOR PORTAT	1	\$0.00	Pieza	\$0.00
5310200190-3	ELECTRO ESTIMULADOR PORTAT	1	\$4,500.00	Pieza	\$4,500.00
5310200190-1	ELECTRO ESTIMULADOR PORTAT	1	\$15,500.00	Pieza	\$15,500.00
5410100002-1	CAMONETA CURIE	1	\$45,000.00	Pieza	\$45,000.00
5410100048-1	CARRO CEDAN	1	\$20,000.00	Pieza	\$20,000.00
5410100047-1	SUBURBAN	1	\$75,000.00	Pieza	\$75,000.00
Número Total de Bienes:			22		
				Total de montos:	\$738,828.00



2.- Relación de Bienes inmuebles que componen el patrimonio

NO APLICA



3.- Relación de Cuentas Bancarias Productivas Especificas, en las que se depositaron los Recursos Federales, por cualquier concepto.

NO APLICA



4.- Relación de Esquema Bursátil y de Cobertura Financiera

NO APLICA



INSTITUTO DEL NIÑO Y LA FAMILIA DEL ESTADO DE MÉXICO

5.-Información adicional que dispongan otras leyes

NO APLICA



DIRECCIÓN DEL DIF

LEY DE FISCALIZACIÓN Y RENDICIÓN DE CUENTAS



1.-Información relativa al cumplimiento de los convenios en materia de deuda Estatal garantizada

NO APLICA